

Informações Gerenciais do Estado do Espírito Santo



MÊS: JULHO 2017

**GOVERNO DO ESTADO DO ESPÍRITO SANTO
SECRETARIA DE ESTADO DE GESTÃO E RECURSOS HUMANOS
SUBSECRETARIA DE ESTADO DE ADMINISTRAÇÃO DE PESSOAL
NÚCLEO DE ESTATÍSTICA DE RECURSOS HUMANOS**

Governador do Estado do Espírito Santo:
Paulo César Hartung Gomes

Secretário de Estado de Gestão e Recursos Humanos:
Dayse Maria Oslegher Lemos

Subsecretário de Estado de Administração de Pessoal:
Sandra Helena Bellon Módolo

Núcleo de Estatística de Recursos Humanos:
Marlene Vieira – Chefe de Núcleo de Estatística de Recursos Humanos
Claire Andrea Lyra – Assessor Especial
Jonathan Pereira Rocha - Estagiário
Simone Pereira Nunes – Analista do Executivo
Zaloar Gomes Pinto – Analista do Executivo

SUMÁRIO

Demonstrativo do Quadro de Servidores Ativos e Inativos _____	5
Distribuição dos Servidores Efetivos e Comissionados do Poder Executivo e Respektivas Despesas _____	6
Demonstrativo do Quantitativo de Servidores Ativos do Poder Executivo e Aposentados e Pensionistas do RPPS _____	7
Demonstrativo dos Valores das Folhas de Pagamento - Ativos do Poder Executivo e Aposentados e Pensionistas do RPPS _____	8
Valores da Folha de Pagamento _____	9
Comparativo da Evolução do Quantitativo de Servidores _____	10
Comparativo da Evolução da Folha de Pagamento _____	11
Quantitativo de Servidores do Poder Executivo Estadual – Administração Direta _____	12
Quantitativo de Servidores do Poder Executivo Estadual – Autarquias _____	13
Quantitativo de Segurados do Regime Próprio de Previdência Social – RPPS _____	14
Despesas com Servidores do Poder Executivo Estadual – Administração Direta _____	15
Despesas com Servidores do Poder Executivo Estadual – Autarquias _____	16
Despesas Pagamento Aposentadorias e Pensões do Regime Próprio de Previdência Social – RPPS _	17
Demonstrativo da Evolução de Cargos de Designação Temporária _____	18
Demonstrativo dos Gastos com Escala Especial _____	20
Demonstrativo do Custo do Auxílio Alimentação Pago na Folha de Pagamento _____	21
Demonstrativo do Quantitativo e dos Gastos com Estagiários _____	22
Distribuição do Quantitativo e das Despesas de Pessoal por Área _____	24
Demonstrativo da Contribuição Previdenciária ao RPPS _____	25
Demonstrativo da Contribuição Instituto Nacional do Seguro Social - INSS _____	26

APRESENTAÇÃO

Com a finalidade de dar publicidade aos seus atos de modo a permitir, dentre outros, planejamento, transparência e estudos sobre servidores públicos, a Secretaria de Estado de Gestão e Recursos Humanos, organiza e sistematiza, mensalmente, sob a denominação de relatório gerencial, informações pormenorizadas sobre quantitativos e gastos com pessoal. O relatório contempla dados do Poder Executivo Estadual, relativos aos servidores ativos e aos beneficiários do Regime Próprio de Previdência Social, no qual estão inseridos os aposentados e os pensionistas.

Os dados apresentados neste relatório são obtidos das folhas de pagamento processadas pelo sistema SIARHES. Assim, pode haver divergências em relação ao quantitativo de servidores, pois aqueles afastados em licença sem vencimentos ou cedidos sem ônus para o Poder Executivo, não estão contemplados.

Nos quadros de informações sobre servidores ativos e contribuições previdenciárias, na parte referente às despesas de pessoal, constam os dados dos servidores estatutários e dos celetistas, e dados do complemento previdenciário (APORTE). Esse complemento expressa o dispêndio do Governo para completar as despesas com o pagamento dos aposentados e pensionistas do Regime Próprio de Previdência. É obtido após apurada a arrecadação previdenciária do Fundo Financeiro, constituída pelas parcelas, de contribuição do servidor e de responsabilidade do Estado (encargo patronal), acrescida da taxa de administração do IPAJM, instituída pela L.C. nº 485/09 e deduzidos eventuais créditos obtidos com compensações previdenciárias e outros.

As informações do relatório têm característica pontual e demonstram a composição da folha de pagamento quanto: às diversas categorias que a compõem e a vinculação ao regime previdenciário; o tipo de vínculo dos servidores para com o poder público – permanente ou transitório; a sua especificidade – civil ou militar; dentre outros. Em algumas das informações, são apresentados demonstrativos de seu comportamento ao longo dos últimos doze meses.

Os dados são coletados a partir das folhas de pagamento e expressam, nos quantitativos, o número de vínculos públicos e não o número de servidores, pois, há casos de acumulação legal. Assim, um mesmo servidor, detentor de dois cargos legalmente acumuláveis, é computado como dois vínculos. Quanto às despesas, nelas estão englobados, além das remunerações mensais regulares, pagamentos de: 13º vencimento, ocorridos no mês; abono férias e diferenças atrasadas, tanto de vantagens pessoais quanto de promoções, reestruturação de cargos e carreiras, criação de novas carreiras e aumento do quadro de vagas de servidores efetivos.

As oscilações regularmente verificadas, ora para mais ora para menos, decorrem, no caso dos quantitativos, das variações: no desligamento e no ingresso de novos servidores efetivos; nas contratações e desligamentos de servidores temporários e das aposentadorias; e, na questão das despesas, decorrem dos pagamentos variáveis, citados no parágrafo anterior além daqueles procedentes das variações nos quantitativos de servidores, mencionados.

Em julho/2017, houve aumento no número de servidores, decorrentes de novas contratações de DT's em geral. No dispêndio com pessoal, ocorreu uma redução em comparação a junho/2017, onde o principal motivo, foi o pagamento no mês anterior do Bônus Desempenho da SEDU. Em contrapartida neste mês deu-se início ao pagamento do piso do magistério do ano de 2017 e iniciou-se também o pagamento dos retroativos do reenquadramento do magistério, ano 2016, dividido em 6 parcelas. Estão incluídos no total, os valores da folha nº 25 relativa aos professores do Projeto Escola Viva, pagos com Recurso Federal através do Banco do Brasil.

Permanecem registrados no Poder Executivo os dados de Pessoal da Defensoria Pública (nº de servidores e valores de folha).

**QUADRO INFORMAÇÕES SOBRE QUANTITATIVO E PAGAMENTO DE SERVIDORES
ATIVOS, APOSENTADOS E DE PENSIONISTAS DO PODER EXECUTIVO**

JULHO/17

**INFORMAÇÕES
SERVIDORES
ATIVOS,
CONTRIBUIÇÕES
PREVIDENCIÁRIAS
E APORTE**

ESTATUTARIOS EFETIVOS EXCLUSIVOS E CLT	31.228	204.851.012,41
EFETIVOS COMISSIONADOS (65% E 100% COMIS.)	661	1.622.072,53
COMISSIONADOS (EXCLUSIVOS/REQUISITADOS)	2.935	11.191.941,00
DTs	18.406	53.523.035,44
PENSÕES ESPECIAIS	98	515.475,33
COMP. APOSENTADORIA	966	5.045.942,30
CONTRIBUIÇÃO COMPL. FUNPES (APORTE)		150.962.694,69
TOTAL (I)	54.294	427.712.173,70

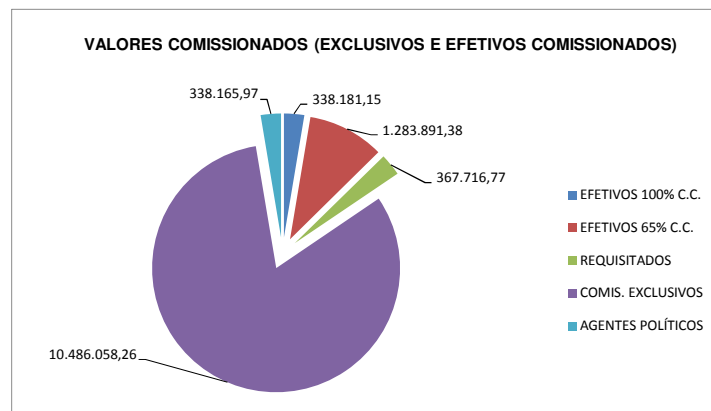
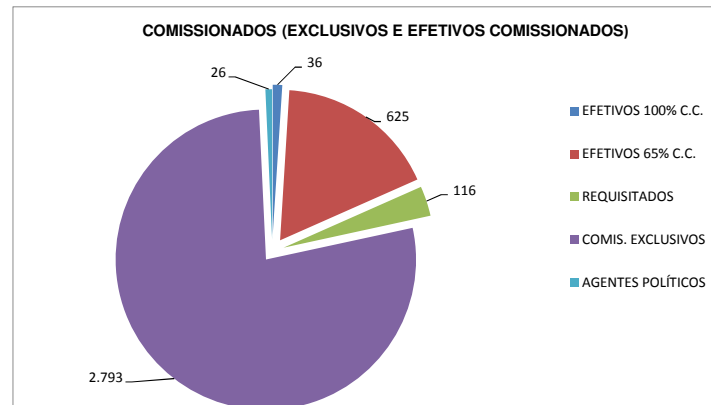
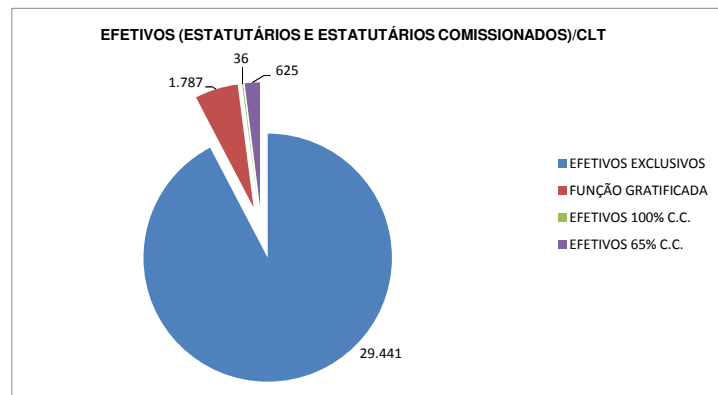
**INFORMAÇÕES
DESPESAS DE
CUSTEIO
PAGAS EM FOLHA**

ESTAGIÁRIOS/MÉDICOS RESIDENTES	2.898	1.767.675,19
AUXÍLIO ALIMENTAÇÃO	5.915	1.243.586,72
OUTROS CUSTEIOS	-	3.227.024,02
TOTAL		6.238.285,93

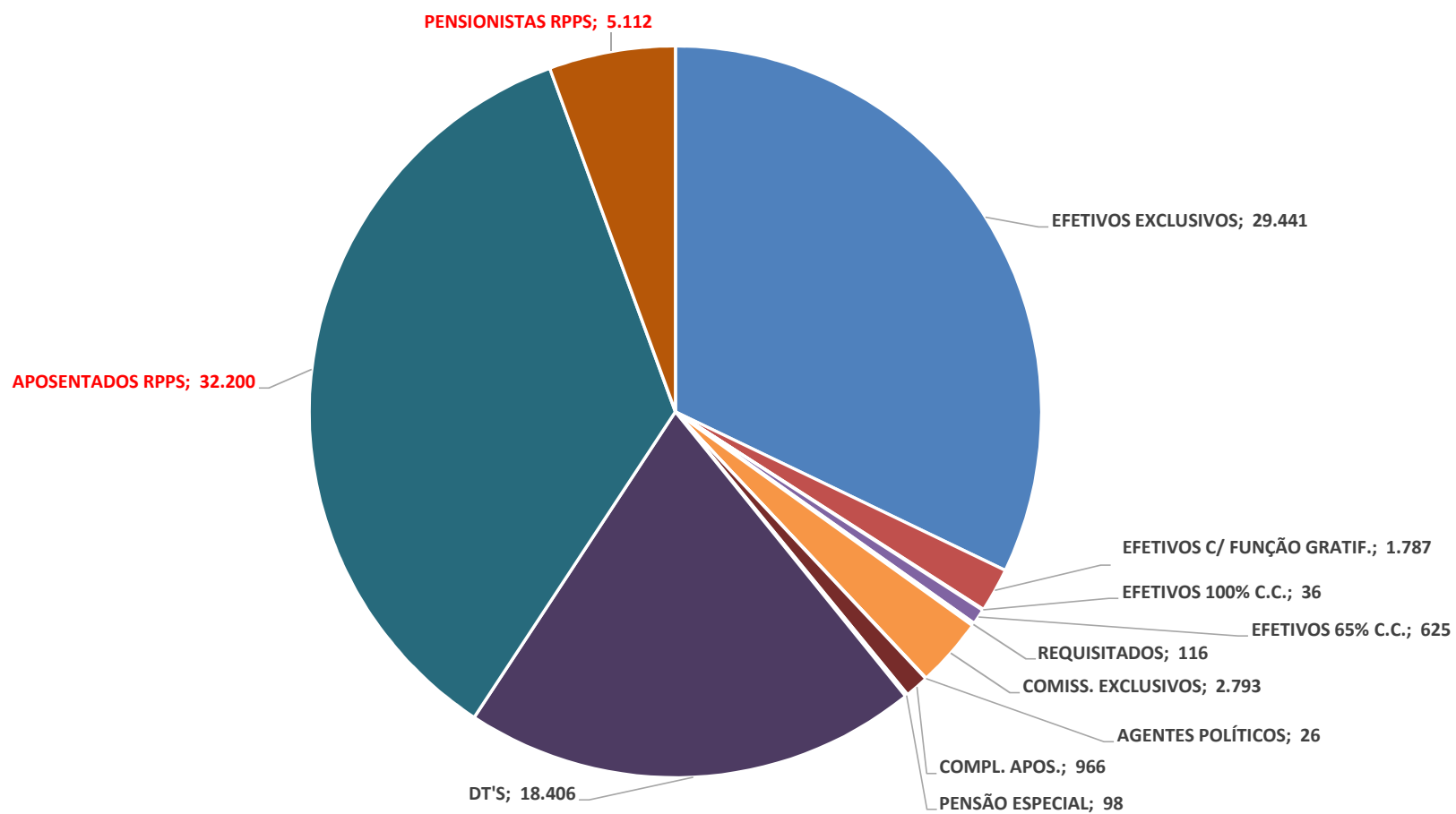
**INFORMAÇÕES
FOLHAS
PAGAMENTO
APOSENTADOS E
PENSIONISTAS
DO RPPS**

APOSENTADOS	32.200	152.624.333,98
PENSIONISTAS	5.112	30.129.635,20
TOTAL	37.312	182.753.969,18

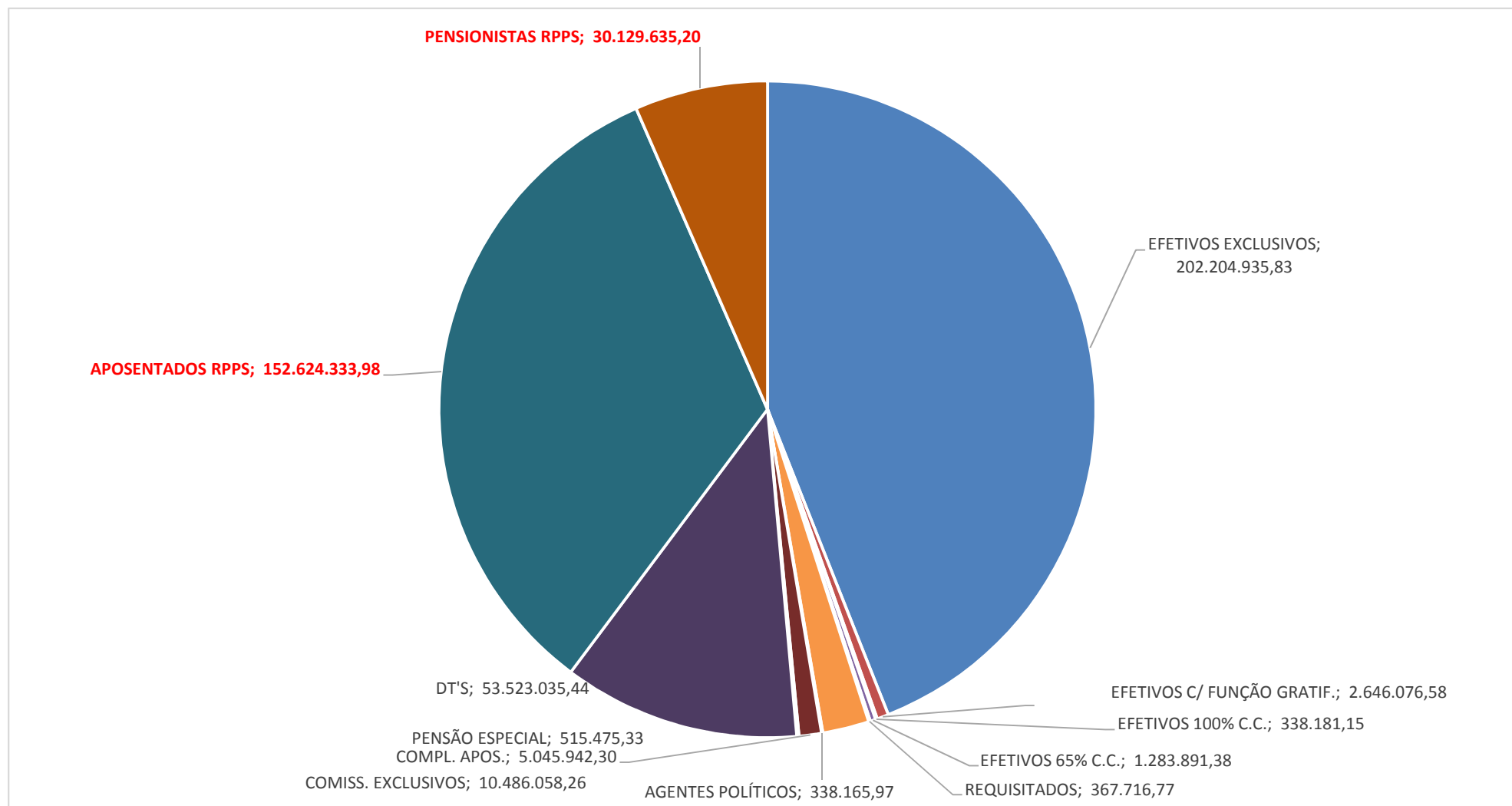
DISTRIBUIÇÃO DOS SERVIDORES EFETIVOS E COMISSIONADOS DO PODER EXECUTIVO E RESPECTIVAS DESPESAS JULHO/2017



**DEMONSTRATIVO DO QUANTITATIVO DE SERVIDORES ATIVOS DO PODER EXECUTIVO E
APOSENTADOS E PENSIONISTAS DO RPPS
JULHO/2017**



**DEMONSTRATIVO DOS VALORES DAS FOLHAS DE PAGAMENTO - ATIVOS DO PODER EXECUTIVO E
APOSENTADOS E PENSIONISTAS DO RPPS
JULHO/2017**



DESPESAS COM PESSOAL JULHO 2017

PODER EXECUTIVO - ADM. DIRETA E AUTARQUIAS - ATIVOS E INATIVOS

	VALOR DA FOLHA	PERCENTUAL
Ativos	271.188.061,38	63,40
Complementação Aposentadoria - CLT (1)	5.045.942,30	1,18
Pensões Especiais	515.475,33	0,12
Contribuição Complementar ao FUNPES	150.962.694,69	35,30
TOTAL	427.712.173,70	100,00

Fonte: Relatórios SIARHES - Administração Direta e Autarquias.

Nota:

(1) - Compreende complementações concedidas pelas Leis nºs 4.511/91, 4.565/91 e 5.567/98.

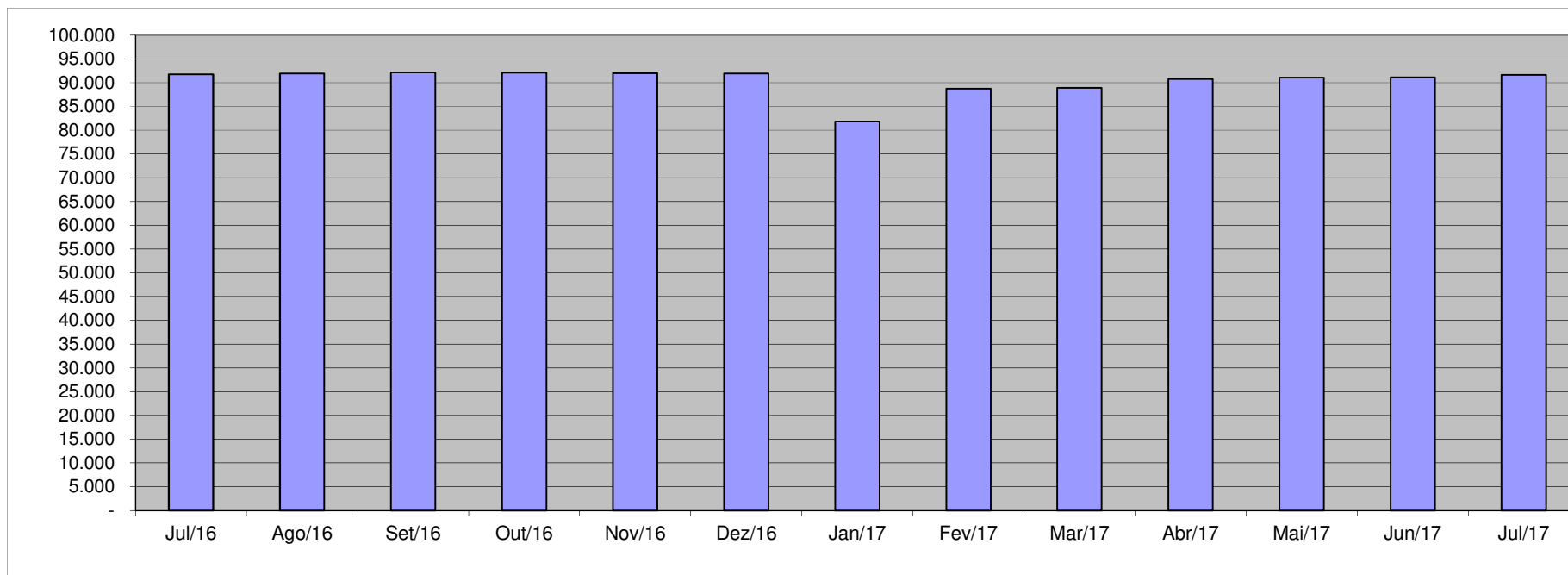
PAGAMENTO DOS BENEFICIÁRIOS DO REGIME PRÓPRIO DE PREVIDÊNCIA SOCIAL - RPPS

	VALOR DA FOLHA	PERCENTUAL
Aposentados	152.624.333,98	83,51
Pensionistas	30.129.635,20	16,49
TOTAL	182.753.969,18	100,00

Fonte: Relatórios SIARHES - Administração Direta e Autarquias.

QUANTITATIVO SERVIDORES - ATIVOS DO PODER EXECUTIVO E APOSENTADOS E PENSIONISTAS DO RPPS

Jul/16	Ago/16	Set/16	Out/16	Nov/16	Dez/16	Jan/17	Fev/17	Mar/17	Abr/17	Mai/17	Jun/17	Jul/17
91.740	91.939	92.160	92.083	91.963	91.930	81.816	88.699	88.921	90.766	91.068	91.124	91.606

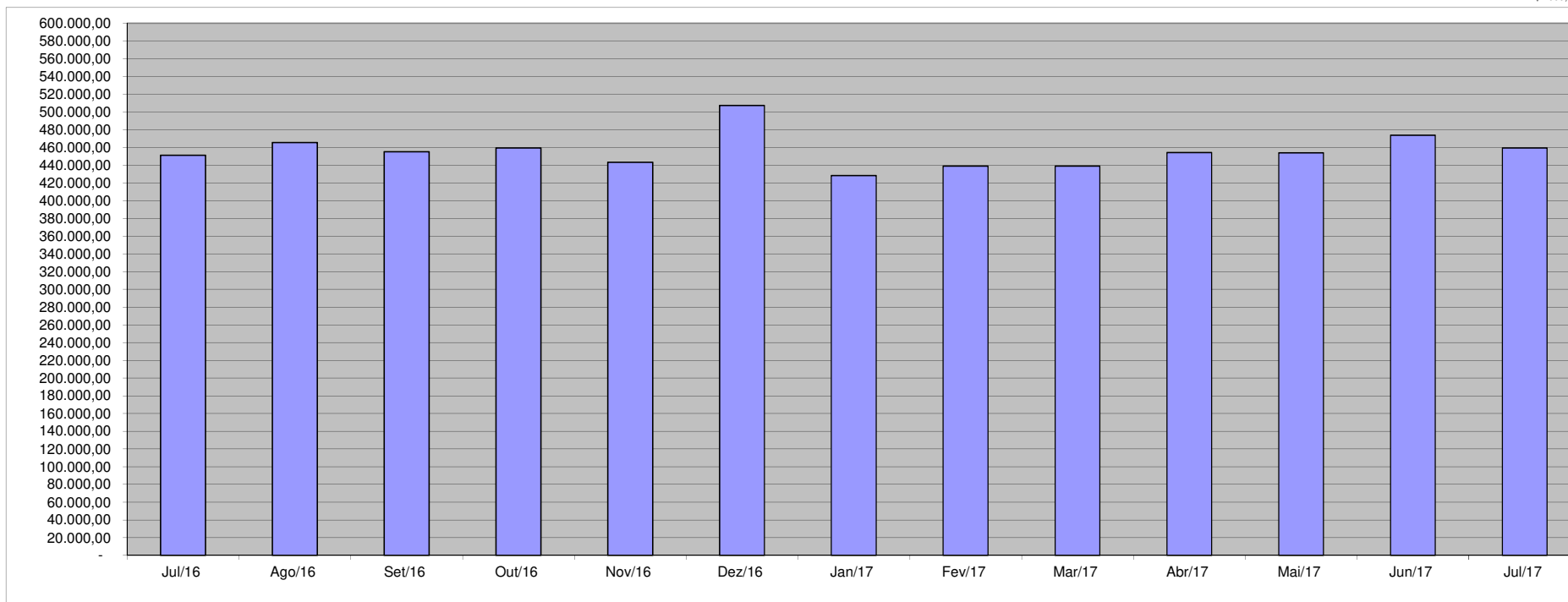


Fonte: Relatórios SIARHES - Administração Direta e Autarquias.

**VALOR DAS FOLHAS DE PAGAMENTO - ATIVOS DO PODER EXECUTIVO E
APOSENTADOS E PENSIONISTAS DO RPPS (1)**

Jul/16	Ago/16	Set/16	Out/16	Nov/16	Dez/16	Jan/17	Fev/17	Mar/17	Abr/17	Mai/17	Jun/17	Jul/17
451.215,43	465.513,66	455.137,92	459.534,34	443.315,11	507.275,78	428.413,79	438.876,50	439.011,30	454.270,85	453.928,89	473.623,12	459.503,45

Em R\$1.000,00



Fonte: Relatórios SIARHES - Administração Direta e Autarquias.

Nota:

(1) - O valor das folhas de pagamento refere-se ao somatório das folhas dos servidores ativos e dos aposentados e pensionistas e não, às despesas com o pagamento dos servidores, visto que, no pagamento da folha dos aposentados deduz-se a parcela previdenciária dos servidores vinculados ao regime próprio de previdência - fundo financeiro, além de eventuais devoluções de taxa de administração do IPAJM e compensações previdenciárias.

QUANTITATIVO DE SERVIDORES ATIVOS DO PODER EXECUTIVO ESTADUAL - ADM. DIRETA
JULHO/2017

	ÓRGÃOS	EFETIVOS/CLT			OCUPANTES DE CARGOS COMISSIONADOS						COMPL. APOS.(1)	DT'S	TOTAL
		EFETIVOS EXCLUSIVOS	FUNÇÃO GRATIFICADA	SUBTOTAL	EFETIVOS 100% C.C.	EFETIVOS 65% C.C.	REQUISITADOS	EXCLUSIVOS	AGENTES POLÍTICOS	SUBTOTAL	CLT		
ADMINISTRAÇÃO DIRETA	SECONT	50	28	78	1	6	3	32	1	43	-	-	121
	APE	2	-	2	-	-	-	21	-	21	-	-	23
	CASA CIVIL	1	-	1	-	-	-	36	1	37	-	-	38
	CASA MILITAR	-	24	24	-	1	-	12	-	13	-	-	37
	CBMES	1.120	86	1.206	-	-	1	2	-	3	-	12	1.221
	SECTI	6	2	8	-	5	1	16	1	23	-	197	228
	DEFENSORIA PÚBLICA	163	-	163	-	10	1	23	1	35	-	-	198
	PGE	103	17	120	-	4	1	112	1	118	-	3	241
	POLÍCIA CIVIL	2.048	208	2.256	-	1	-	-	-	1	14	-	2.271
	POL. MILITAR	8.753	268	9.021	-	1	-	-	-	1	-	-	9.022
	POL. MILITAR-HPM	477	5	482	-	1	-	-	-	1	-	-	483
	SEAG	-	10	10	-	2	4	42	1	49	-	18	77
	SEAMA	2	3	5	-	1	1	10	1	13	-	8	26
	SECULT	77	3	80	-	11	-	55	1	67	-	52	199
	SECOM	4	-	4	1	1	-	29	1	32	-	-	36
	SEDES	1	-	1	1	4	1	46	1	53	-	-	54
	SETUR	10	-	10	-	2	3	15	1	21	-	1	32
	SETOP	1	-	1	-	1	3	27	1	32	-	-	33
	SEDU	6.781	448	7.229	-	45	3	127	1	176	39	12.273	19.717
	SEDURB	14	-	14	-	1	1	45	1	48	-	12	74
	SEFAZ	297	24	321	1	119	20	89	1	230	-	2	553
	SEG	4	-	4	2	5	7	112	2	128	-	2	134
	SEJUS	1.648	196	1.844	1	132	2	483	1	619	-	1.286	3.749
	SEP	13	4	17	-	5	2	32	1	40	-	1	58
	SEGER	60	20	80	6	8	4	89	1	108	67	32	287
	SEGER - Pensões Especiais (2)(3)	98	-	98	-	-	-	-	-	-	-	-	98
	SEGER - Prev. Complementar	-	-	-	-	-	-	-	-	-	51	-	51
	SESA	5.503	23	5.526	11	95	9	286	1	402	69	2.996	8.993
	SESP	3	18	21	3	17	1	61	1	83	-	-	104
	SESPORT	13	-	13	-	1	-	22	1	24	-	1	38
	SETADES	22	-	22	-	2	8	71	1	82	-	5	109
	SEDH	3	1	4	-	2	1	33	1	37	-	3	44
	VICE GOVERNADORIA	4	-	4	-	1	-	39	1	41	-	1	46
	Sub-Total	27.281	1.388	28.669	27	484	77	1.967	26	2.581	240	16.905	48.395

Fonte: Relatórios SIARHES - Administração Direta e Autarquias.

Notas:

(1) - O quantitativo refere-se exclusivamente àqueles servidores/pensionistas que receberam complementação nesta competência e não aos que têm o direito. Por essa razão, na hipótese de ocorrer alteração na remuneração dos servidores ativos, poderá haver alteração nestes quantitativos.

(2) - Refere-se aos Pensionistas - Pensão Especial a cargo da SEGER.

(3) - Essa redução deu-se, como consequência da mudança nos critérios de registros das pensões especiais (custeio), concedidas por decisão judicial pelo Estado, a cidadãos não pertencentes ao quadro de servidores públicos que sofreram algum dano decorrentes de ações de servidores. (Ex: atropelamentos, assassinatos em presídios....). Essas despesas - pensões especiais - passaram à condição de gastos de custeio.

QUANTITATIVO DE SERVIDORES ATIVOS DO PODER EXECUTIVO ESTADUAL - ADM. INDIRETA - AUTARQUIAS
JULHO/2017

	ÓRGÃOS	EFETIVOS/CLT			OCUPANTES DE CARGOS COMISSIONADOS						COMPL. APOS.(1)	DT'S	TOTAL
		EFETIVOS EXCLUSIVOS	FUNÇÃO GRATIFICADA	SUBTOTAL	EFETIVOS 100% C.C.	EFETIVOS 65% C.C.	REQUISITADOS	EXCLUSIVOS	AGENTES POLÍTICOS	SUBTOTAL	CLT		
AUTARQUIAS	ADERES	-	-	-	-	-	1	22	-	23	-	-	23
	AGERH	-	-	-	-	-	6	14	-	20	-	-	20
	DER/ES	120	41	161	-	6	1	21	-	28	535	-	724
	FAMES	22	10	32	-	1	1	28	-	30	4	58	124
	FAPES	-	-	-	1	-	4	35	-	40	-	-	40
	ESESP	-	-	-	1	-	4	9	-	14	-	-	14
	IASES	261	32	293	1	48	4	72	-	125	11	1.271	1.700
	IEMA	194	53	247	-	4	-	29	-	33	-	57	337
	IJSN	40	18	58	-	5	2	26	-	33	10	-	101
	IDAF	409	62	471	-	4	2	2	-	8	6	71	556
	INCAPER	500	116	616	-	-	2	5	-	7	100	-	723
	IOPES	24	25	49	-	1	1	28	-	30	-	25	104
	PROCON	-	-	-	2	-	1	37	-	40	-	-	40
	RTV-ES	42	16	58	-	-	-	33	-	33	6	-	97
	ARSP (2)	17	-	17	-	2	2	8	-	12	-	-	29
	DETRAN (2)	233	6	239	2	18	3	353	-	376	2	19	636
	DIO (2)	27	10	37	-	1	-	26	-	27	52	-	116
	IPAJM (2)	87	9	96	1	15	2	23	-	41	-	-	137
	JUCEES (2)	35	-	35	1	4	-	28	-	33	-	-	68
	IPEM (2)	55	-	55	-	1	1	19	-	21	-	-	76
	PRODEST	192	1	193	-	31	2	8	-	41	-	-	234
	Sub-Total	2.258	399	2.657	9	141	39	826	-	1.015	726	1.501	5.899

TOTAL DA DIRETA	27.281	1.388	28.669	27	484	77	1.967	26	2.581	240	16.905	48.395
TOTAL DA INDIRETA	2.258	399	2.657	9	141	39	826	-	1.015	726	1.501	5.899
TOTAL GERAL	29.539	1.787	31.326	36	625	116	2.793	26	3.596	966	18.406	54.294

ESTAGIÁRIOS												2.898
--------------------	--	--	--	--	--	--	--	--	--	--	--	--------------

Fonte: Relatórios SIARHES - Administração Direta e Autarquias.

Notas:

(1) - O quantitativo refere-se exclusivamente àqueles servidores/pensionistas que receberam complementação nesta competência e não aos que têm o direito. Por essa razão, na hipótese de ocorrer alteração na remuneração dos servidores ativos, poderá haver alteração nestes quantitativos.

(2) - Órgãos sem recursos do Tesouro para pagar pessoal.

**QUANTITATIVO DE SEGURADOS PAGOS, PELO REGIME PRÓPRIO DE PREVIDÊNCIA SOCIAL - RPPS - PODER EXECUTIVO
JULHO/2017**

ADMINISTRAÇÃO DIRETA	ÓRGÃOS	APOSENTADOS	PENSÕES	TOTAL GERAL
	SECONT	13	2	15
	APE	12	-	12
	CASA CIVIL	49	5	54
	CASA MILITAR	10	7	17
	CBMES	259	40	299
	SECTI	5	1	6
	DEFENSORIA PÚBLICA	83	15	98
	PGE	48	15	63
	POLÍCIA CIVIL	1.206	446	1.652
	POL. MILITAR	4.616	1.799	6.415
	POL. MILITAR -HPM	17	2	19
	SEAG	90	40	130
	SEAMA	1	-	1
	SECULT	74	14	88
	SECOM	8	1	9
	SEDES	3	-	3
	SETUR	4	1	5
	SETOP	15	2	17
	SEDU	19.590	1.234	20.824
	SEDURB	2	-	2
	SEFAZ	773	528	1.301
	SEG	21	6	27
	SEJUS	245	43	288
	SEP	5	8	13
	SEGER	202	215	417
	SESA	3.348	459	3.807
	SESP	96	55	151
	SESPORT	9	-	9
	SETADES	58	5	63
	SEDH	-	-	-
	VICE GOVERNADORIA	5	-	5
	Total	30.867	4.943	35.810

AUTARQUIAS	ÓRGÃOS	APOSENTADOS	PENSÕES	TOTAL GERAL
	ADERES	-	-	-
	AGERH	-	-	-
	DER/ES	193	31	224
	FAMES	18	4	22
	FAPES	-	-	-
	ESESP	-	-	-
	IASES	149	17	166
	IEMA	5	3	8
	IJSN	101	8	109
	IDAF	131	19	150
	INCAPER	343	32	375
	IOPES	-	-	-
	PROCON	-	-	-
	RTV-ES	74	17	91
	ARSP	-	-	-
	DETRAN	164	16	180
	DIO	43	10	53
	IPAJM	81	9	90
	JUCEES	30	2	32
	IPEM	1	1	2
	PRODEST	-	-	-
	Total	1.333	169	1.502

TOTAL SERVIDORES: APOSENTADOS EFETIVOS E PENSÕES

37.312

Fonte: Relatórios SIARHES - Administração Direta e Autarquias.

DESPESAS COM PAGAMENTO DE SERVIDORES DO PODER EXECUTIVO ESTADUAL - ADM. DIRETA
ATIVOS, APOSENTADOS E PENSIONISTAS
JULHO/2017

Em: R\$ 1,00

	ÓRGÃOS	EFETIVOS/CLT			OCUPANTES DE CARGOS COMISSONADOS						COMPL. APOS.(2)	DT'S (1)	TOTAL ATIVOS	CONTRIB. COMPL. FUNPES (4) (5)	DESPESA TOTAL
		EFETIVOS EXCLUSIVOS (1)	FUNÇÃO GRATIFICADA	SUBTOTAL	EFETIVOS 100% C.C. (2)	EFETIVOS 65% C.C. (2)	REQUISITADOS (2)	EXCLUSIVOS (1)	AGENTES POLÍTICOS (3)	SUBTOTAL	CLT				
ADMINISTRAÇÃO DIRETA	SECONT	1.306.102,20	74.351,29	1.380.453,49	6.168,78	25.275,84	8.887,33	93.796,21	10.052,90	144.181,06	-	-	1.524.634,55	-	1.524.634,55
	APE	12.200,33	-	12.200,33	-	-	-	56.464,96	-	56.464,96	-	-	68.665,29	-	68.665,29
	CASA CIVIL	6.332,96	-	6.332,96	-	-	-	199.007,75	10.052,90	209.060,65	-	-	215.393,61	-	215.393,61
	CASA MILITAR	369.712,47	28.318,90	398.031,37	-	1.777,47	-	62.067,32	-	63.844,79	-	-	461.876,16	-	461.876,16
	CBMES	8.943.529,76	107.981,34	9.051.511,10	-	-	1.777,47	10.102,90	-	11.880,37	-	26.338,22	9.089.729,69	1.480.649,55	10.570.379,24
	SECTI	108.201,27	5.469,12	113.670,39	-	9.864,95	1.723,52	73.599,77	15.021,63	100.209,87	-	592.719,39	806.599,65	-	806.599,65
	DEFENSORIA PÚBLICA	3.172.113,54	-	3.172.113,54	-	18.944,77	3.554,93	67.101,36	10.052,90	99.653,96	-	-	3.271.767,50	-	3.271.767,50
	PGE	3.563.496,48	59.367,33	3.622.863,81	-	18.663,38	912,71	307.885,06	14.629,89	342.091,04	-	4.611,09	3.969.565,94	-	3.969.565,94
	POLÍCIA CIVIL	23.476.322,03	175.522,12	23.651.844,15	-	1.374,80	-	-	-	1.374,80	53.295,20	-	23.706.514,15	11.632.312,17	35.338.826,32
	POL. MILITAR	56.186.891,29	362.616,45	56.549.507,74	-	3.234,65	-	-	-	3.234,65	-	-	56.552.742,39	36.537.154,96	93.089.897,37
	POL. MILITAR -HPM	4.168.502,39	8.750,57	4.177.252,96	-	1.777,47	-	-	-	1.777,47	-	-	4.179.030,43	-	4.179.030,43
	SEAG	109.968,95	10.647,53	120.616,48	-	2.843,95	24.541,56	182.162,19	15.466,00	225.013,70	-	63.139,86	408.770,04	-	408.770,04
	SEAMA	69.185,64	5.182,47	74.368,11	-	3.554,93	1.777,47	60.800,34	10.052,90	76.185,64	-	17.042,24	167.595,99	-	167.595,99
	SECULT	528.432,31	1.681,74	530.114,05	-	21.238,45	-	210.705,27	15.466,00	247.409,72	-	184.958,49	962.482,26	-	962.482,26
	SECOM	45.552,18	-	45.552,18	7.525,15	5.776,76	-	144.689,65	15.466,00	173.457,56	-	-	219.009,74	-	219.009,74
	SEDES	31.323,70	-	31.323,70	10.403,87	8.887,34	3.554,93	266.675,59	10.052,90	299.574,63	-	-	330.898,33	-	330.898,33
	SETUR	77.890,65	-	77.890,65	-	3.554,94	10.664,79	80.414,76	15.466,00	110.100,49	-	2.104,04	190.095,18	-	190.095,18
	SETOP	16.004,78	-	16.004,78	-	4.562,16	10.220,43	141.754,86	15.466,00	172.003,45	-	-	188.008,23	-	188.008,23
	SEDU	27.984.016,16	1.095.734,73	29.079.750,89	-	112.711,39	10.176,49	312.400,12	15.466,00	450.754,00	41.499,28	29.538.064,92	59.110.069,09	60.901.053,21	120.011.122,30
	SEDURB	113.172,58	-	113.172,58	-	1.777,47	3.554,93	256.195,24	15.466,00	276.993,64	-	45.255,15	435.421,37	-	435.421,37
	SEFAZ	9.268.095,24	36.991,51	9.305.086,75	4.689,79	154.379,30	20.964,36	347.713,25	15.466,00	543.212,70	-	4.208,08	9.852.507,53	-	9.852.507,53
	SEG	64.220,40	-	64.220,40	30.066,52	15.203,55	33.482,49	555.649,67	34.903,00	669.505,23	-	-	737.933,71	-	737.933,71
	SEJUS	9.426.588,60	199.135,85	9.625.724,45	4.193,00	240.836,20	7.109,86	1.639.372,69	10.052,90	1.901.564,65	-	4.312.972,74	15.840.261,84	-	15.840.261,84
	SEP	242.389,02	6.533,50	248.922,52	-	12.740,57	7.554,23	149.296,40	10.052,90	179.644,10	-	2.104,04	430.670,66	-	430.670,66
	SEGER	703.048,75	31.520,57	734.569,32	66.445,17	25.773,25	13.799,33	287.629,13	10.052,90	403.699,78	70.022,70	67.122,86	1.275.414,66	21.733.632,11	23.009.046,77
	SEGER - Pensões Especiais (6)	515.475,33	-	515.475,33	-	-	-	-	-	-	-	-	515.475,33	-	515.475,33
	SEGER - Prev. Complementar	-	-	-	-	-	-	-	-	-	190.610,78	-	190.610,78	-	190.610,78
	SESA	33.445.791,06	35.685,72	33.481.476,78	91.724,35	207.648,13	30.518,70	1.017.346,41	10.001,46	1.357.239,05	209.584,81	13.759.564,19	48.807.864,83	10.747.719,97	59.555.584,80
	SESP	510.459,56	20.228,59	530.688,15	30.997,59	56.562,18	5.776,76	303.623,98	10.052,90	407.013,41	-	-	937.701,56	950.175,87	1.887.877,43
	SESPORT	91.366,83	-	91.366,83	-	1.777,47	-	127.794,96	15.021,63	144.594,06	-	2.104,04	238.064,93	-	238.064,93
	SETADES	164.959,07	-	164.959,07	-	3.554,94	34.103,31	265.396,81	16.723,76	319.778,82	-	10.476,75	495.214,64	-	495.214,64
	SEDH	101.928,32	1.078,36	103.006,68	-	3.554,94	161.376,46	168.486,33	-	168.486,33	-	6.364,29	277.857,30	-	277.857,30
	VICE GOVERNADORIA	72.865,84	-	72.865,84	-	5.776,76	-	186.402,62	-	209.839,88	-	2.121,43	284.827,15	-	284.827,15
	Sub-Total	184.896.139,69	2.266.797,69	187.162.937,38	252.214,22	973.628,01	238.210,53	7.567.625,73	338.165,97	9.369.844,46	565.012,77	48.645.479,90	245.743.274,51	143.982.697,86	389.725.972,37

Fonte: Relatórios SIARHES - Administração Direta e Autarquias.

Notas:

(1) - Nos valores demonstrados estão incluídos encargos patronais (INSS, IPAJM, FGTS, PREVES e Outros Regimes de Previdência).

(2) - O valor dos encargos patronais estão incluídos nos cargos efetivos da origem.

(3) - Agentes Políticos sem vínculo com área pública, os encargos estão contabilizados nos exclusivamente comissionados, aqueles com vínculo na área pública os encargos estão contabilizados no cargo efetivo da origem.

(4) - Valores de APORTE informados pelo IPAJM.

(5) - A partir do mês de janeiro/2017, o APORTE totalizado na SEGER refere-se as Secretarias e Órgãos em Regime Especial: SECONT; APE; CV; CM; SECTIT; DPE; PGE; SEAG; SEAMA; SECULT; SECOM; SEDES; SETUR; SETOP; SEDURB; SEFAZ; SEG; SEJUS; SEP; SESPORT; SETADES; SEDH E Vice Governadoria.

(6) - Refere-se aos Pensionistas - Pensão Especial a cargo da SEGER.

DESPESAS COM PAGAMENTO DE SERVIDORES DO PODER EXECUTIVO ESTADUAL - ADM. INDIRETA - AUTARQUIAS

ATIVOS, APOSENTADOS E PENSIONISTAS

JULHO/2017

Em: R\$ 1,00

	ÓRGÃOS	EFETIVOS/CLT			OCUPANTES DE CARGOS COMISSIONADOS						COMPL. APOS.(2)	DT'S (1)	TOTAL ATIVOS	CONTRIB. COMPL. FUNPES (3)	DESPESA TOTAL
		EFETIVOS EXCLUSIVOS (1)	FUNÇÃO GRATIFICADA	SUBTOTAL	EFETIVOS 100% C.C.	EFETIVOS 65%C.C. (2)	REQUISITADOS (2)	EXCLUSIVOS (1)	AGENTES POLÍTICOS	SUBTOTAL	CLT				
AUTARQUIAS	ADERES	-	-	-	-	-	3.697,12	133.386,10	-	137.083,22	-	-	137.083,22	-	137.083,22
	AGERH	-	-	-	-	-	16.010,61	75.950,67	-	91.961,28	-	-	91.961,28	-	91.961,28
	DER/ES	1.420.224,86	79.974,47	1.500.199,33	-	24.029,15	5.776,76	81.474,90	-	111.280,81	3.831.616,43	-	5.443.096,57	1.178.850,96	6.621.947,53
	FAMES	223.348,62	5.816,20	229.164,82	-	-	5.776,76	73.759,53	-	81.774,81	49.530,61	307.451,82	667.922,06	63.986,94	731.909,00
	FAPES	-	-	-	7.847,66	-	13.390,24	151.587,13	-	172.825,03	-	-	172.825,03	-	172.825,03
	ESESP	-	-	-	24.176,89	-	8.951,97	41.606,01	-	74.734,87	-	-	74.734,87	-	74.734,87
	IASES	1.431.807,54	35.643,74	1.467.451,28	-	105.506,60	11.724,44	325.344,03	-	449.471,58	14.323,39	4.008.072,01	5.939.318,26	540.618,00	6.479.936,26
	IEMA	1.967.638,09	65.473,26	2.033.111,35	-	-	-	73.487,53	-	82.083,45	-	-	186.668,76	-	2.301.863,56
	USN	639.187,03	24.684,19	663.871,22	-	-	6.380,38	141.003,19	-	159.970,33	32.146,51	-	855.988,06	649.395,89	1.505.383,95
	IDAF	3.274.624,80	38.191,69	3.312.816,49	-	-	6.692,25	15.541,48	-	33.091,14	6.602,40	153.925,64	3.506.435,67	727.106,56	4.233.542,23
	INCAPER	3.563.232,73	45.283,83	3.608.516,56	-	-	8.442,96	40.258,05	-	48.701,01	331.253,01	-	3.988.470,58	1.755.654,48	5.744.125,06
	IOPES	337.448,20	43.749,99	381.198,19	-	4.888,03	4.888,03	136.089,12	-	145.865,18	-	173.728,22	700.791,59	-	700.791,59
	PROCON	-	-	-	15.410,43	-	1.492,35	118.306,56	-	135.209,34	-	-	135.209,34	-	135.209,34
	RTV-ES	254.686,74	14.693,92	269.380,66	-	-	-	158.006,32	-	158.006,32	10.414,55	-	437.801,53	330.255,56	768.057,09
	ARSP (4)	118.865,66	-	118.865,66	-	8.556,08	10.664,79	60.563,93	-	79.784,80	-	-	198.650,46	-	198.650,46
	DETRAN (4)	1.311.117,56	6.181,38	1.317.298,94	15.040,08	28.958,26	8.983,40	790.980,10	-	843.961,84	9.823,48	47.709,09	2.218.793,35	660.882,36	2.879.675,71
	DIO (4)	211.649,37	5.312,40	216.961,77	-	-	-	119.494,61	-	121.246,93	195.219,15	-	533.427,85	218.123,56	751.551,41
	IPAJM (4)	635.828,16	13.021,73	648.849,89	7.708,04	30.581,14	7.126,55	131.695,28	-	177.111,01	-	-	825.960,90	703.596,33	1.529.557,23
	JUCEES (4)	229.406,86	-	229.406,86	8.887,32	7.048,62	-	100.894,90	-	116.830,84	-	-	346.237,70	151.526,19	497.763,89
	IPEM (4)	317.724,68	-	317.724,68	-	4.888,03	5.776,76	84.939,57	-	95.604,36	-	-	413.329,04	-	413.329,04
	PRODEST	1.887.480,57	1.252,09	1.888.732,66	-	59.776,53	3.730,87	64.063,52	-	127.570,92	-	-	2.016.303,58	-	2.016.303,58
	Sub-Total	17.824.271,47	379.278,89	18.203.550,36	85.966,93	310.263,37	129.506,24	2.918.432,53	-	3.444.169,07	4.480.929,53	4.877.555,54	31.006.204,50	6.979.996,83	37.986.201,33
TOTAL DA DIRETA		184.896.139,69	2.266.797,69	187.162.937,38	252.214,22	973.628,01	238.210,53	7.567.625,73	338.165,97	9.369.844,46	565.012,77	48.645.479,90	245.743.274,51	143.982.697,86	389.725.972,37
TOTAL DA INDIRETA		17.824.271,47	379.278,89	18.203.550,36	85.966,93	310.263,37	129.506,24	2.918.432,53	-	3.444.169,07	4.480.929,53	4.877.555,54	31.006.204,50	6.979.996,83	37.986.201,33
TOTAL GERAL		202.720.411,16	2.646.076,58	205.366.487,74	338.181,15	1.283.891,38	367.716,77	10.486.058,26	338.165,97	12.814.013,53	5.045.942,30	53.523.035,44	276.749.479,01	150.962.694,69	427.712.173,70

ESTAGIÁRIOS		1.767.675,19
-------------	--	--------------

Fonte: Relatórios SIARHES - Administração Direta e Autarquias.

- Notas:
- (1) - Nos valores demonstrados estão incluídos encargos patronais (INSS, IPAJM, FGTS, PREVES e Outros Regimes de Previdência).
- (2) - O valor dos encargos patronais estão incluídos nos cargos efetivos da origem.
- (3) - Valores de APORTE informados pelo IPAJM.
- (4) - Órgãos sem recursos do Tesouro para pagar pessoal.

DEMONSTRATIVO DA FOLHA DE PAGAMENTO DE APOSENTADORIAS E PENSÕES DO REGIME PRÓPRIO DE PREVIDÊNCIA SOCIAL - RPPS - PODER EXECUTIVO
JULHO/2017

Em: R\$ 1,00

	ÓRGÃOS	APOSENTADOS	PENSÕES	IPAJM	FOLHA TOTAL
ADMINISTRAÇÃO DIRETA	SECONT	154.115,56	11.071,63	-	165.187,19
	APE	60.482,57	-	-	60.482,57
	CASA CIVIL	294.877,16	24.098,42	-	318.975,58
	CASA MILITAR	51.495,86	11.646,73	-	63.142,59
	CBMES	2.279.120,65	201.574,48	-	2.480.695,13
	SECTI	12.641,55	13.837,55	-	26.479,10
	DEFENSORIA PÚBLICA	1.167.918,55	132.869,55	-	1.300.788,10
	PGE	811.785,34	324.735,88	-	1.136.521,22
	POLÍCIA CIVIL	11.550.363,24	3.436.441,38	-	14.986.804,62
	POL. MILITAR	36.119.338,09	10.374.237,27	-	46.493.575,36
	POL. MILITAR -HPM	53.573,98	102.825,82	-	156.399,80
	SEAG	300.127,93	126.578,67	-	426.706,60
	SEAMA	6.073,22	-	-	6.073,22
	SECULT	311.161,55	35.259,52	-	346.421,07
	SECOM	17.816,86	1.899,88	-	19.716,74
	SEDES	16.401,02	-	-	16.401,02
	SETUR	20.409,09	1.440,53	-	21.849,62
	SETOP	71.962,77	4.365,18	-	76.327,95
	SEDU	62.131.848,03	3.114.187,77	-	65.246.035,80
	SEDURB	9.040,98	-	-	9.040,98
	SEFAZ	12.130.843,83	8.624.289,59	-	20.755.133,42
	SEG	61.742,58	11.608,55	-	73.351,13
	SEJUS	971.800,16	107.938,85	-	1.079.739,01
	SEP	26.665,94	27.651,42	-	54.317,36
	SEGER	1.101.355,08	469.969,84	-	1.571.324,92
	SESA	14.434.712,42	1.846.476,53	-	16.281.188,95
	SESP	670.686,02	398.245,57	-	1.068.931,59
	SESPORT	21.566,98	-	-	21.566,98
	SETADES	199.074,87	12.434,05	-	211.508,92
	SEDH	-	-	-	-
	VICE GOVERNADORIA	12.863,90	-	-	12.863,90
	Total	145.071.865,78	29.415.684,66	-	174.487.550,44

Em: R\$ 1,00

	ÓRGÃOS	APOSENTADOS	PENSÕES	IPAJM	FOLHA TOTAL
AUTARQUIAS	ADERES	-	-	-	-
	AGERH	-	-	-	-
	DER/ES	1.323.509,49	126.229,32	-	1.449.738,81
	FAMES	100.243,56	11.268,90	-	111.512,46
	FAPES	-	-	-	-
	ESESP	-	-	-	-
	IASES	525.125,32	40.996,02	-	566.121,34
	IEMA	20.910,13	7.779,95	-	28.690,08
	IJSN	735.809,18	36.955,23	-	772.764,41
	IDAF	797.384,24	75.782,68	-	873.166,92
	INCAPER	1.940.769,88	123.655,99	-	2.064.425,87
	IOPES	-	-	-	-
	PROCON	-	-	-	-
	RTV-ES	309.672,15	65.606,44	-	375.278,59
	ARSP	-	-	-	-
	DETRAN	798.816,99	50.088,81	-	848.905,80
	DIO	185.241,88	68.537,01	-	253.778,89
	IPAJM	661.724,41	87.248,99	-	748.973,40
	JUCEES	149.783,21	15.569,20	-	165.352,41
	IPEM	3.477,76	4.232,00	-	7.709,76
	PRODEST	-	-	-	-
	Total	7.552.468,20	713.950,54	-	8.266.418,74

TOTAL FOLHA: APOSENTADOS EFETIVOS E PENSÕES

182.753.969,18

Fonte: Relatórios SIARHES - Administração Direta e Autarquias.

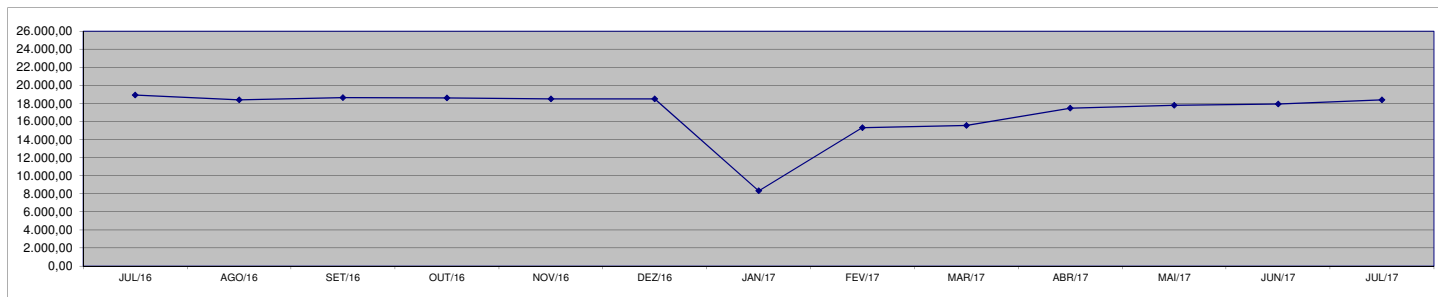
**DEMONSTRATIVO DA EVOLUÇÃO DE CARGOS EM
DESIGNAÇÃO TEMPORÁRIA**

ÓRGÃOS		JUL/16	AGO/16	SET/16	OUT/16	NOV/16	DEZ/16	JAN/17	FEV/17	MAR/17	ABR/17	MAI/17	JUN/17	JUL/17
CASA CIVIL		-	-	-	-	1	1	-	1	-	-	-	-	-
CBMES		13	12	12	12	12	12	12	12	12	12	12	12	12
SECTI		141	146	148	147	146	144	141	147	151	154	153	172	197
PGE		2	2	2	2	2	2	2	2	2	2	2	2	3
SEAG		17	17	17	17	16	17	18	18	18	17	17	18	18
SEAMA		8	8	7	7	8	8	8	8	7	8	8	8	8
SECULT		53	53	53	53	54	54	55	53	51	52	52	52	52
SETUR		1	1	1	1	1	1	1	1	1	1	1	1	1
SETOP		-	-	-	-	-	-	-	-	-	-	-	-	-
SEDU	Adm	2.496	2.601	2.571	2.634	2.600	2.619	2.152	2.113	2.065	2.530	2.584	2.505	2.568
	Mag (1)(2)	10.873	10.346	10.420	10.536	10.471	10.422	525	7.558	7.752	9.074	9.336	9.467	9.705
SEDURB		12	12	13	13	13	13	14	14	13	12	12	12	12
SEFAZ		-	-	1	2	2	2	2	2	2	2	2	2	2
SEG		2	2	2	2	2	2	2	1	1	2	2	2	2
SEJUS		1.066	1.063	1.144	929	946	1.010	1.075	1.119	1.160	1.170	1.195	1.227	1.286
SEP		1	1	1	1	1	1	1	1	1	1	1	1	1
SEGER		34	31	31	32	32	33	33	33	30	31	32	31	32
SESA		2.679	2.719	2.733	2.702	2.691	2.680	2.777	2.749	2.809	2.908	2.891	2.947	2.996
SESPORT		1	1	1	1	1	1	1	1	1	1	1	1	1
SETADES		3	2	2	3	3	3	3	3	3	3	3	5	5
SEDH		-	-	2	3	3	3	3	3	3	4	3	3	3
VG		-	-	-	-	-	-	2	1	2	1	1	1	1
SUB TOTAL		17.402	17.017	17.161	17.097	17.005	17.028	6.827	13.840	14.084	15.985	16.308	16.469	16.905
DETRAN		-	-	-	-	-	-	9	9	9	9	9	10	19
FAMES		59	59	59	59	58	58	58	56	56	59	58	59	58
IASES		1.318	1.188	1.255	1.302	1.284	1.259	1.266	1.261	1.265	1.284	1.269	1.269	1.271
IEMA		64	60	72	69	67	73	73	69	66	60	60	59	57
IDAF		74	73	70	71	73	73	74	72	71	66	70	70	71
IOPES		26	26	26	26	27	27	26	26	26	26	26	26	25
SUB TOTAL		1.541	1.406	1.482	1.527	1.509	1.490	1.506	1.493	1.493	1.504	1.492	1.493	1.501
TOTAL		18.943	18.423	18.643	18.624	18.514	18.518	8.333	15.333	15.577	17.489	17.800	17.962	18.406

Fonte: Relatórios SIARHES - Administração Direta e Autarquias.

Notas: (1) - A redução observada no Magistério deve-se ao encerramento dos contratos de professores em designação temporária tanto na SEDU quanto na FAMES por encerramento de ano letivo.

(2) - Nos meses do ano de 2016 o nº de designados foi transformado em jornada de 25:00 horas quando nos meses de 2017, corresponde ao número real de cargos designados.



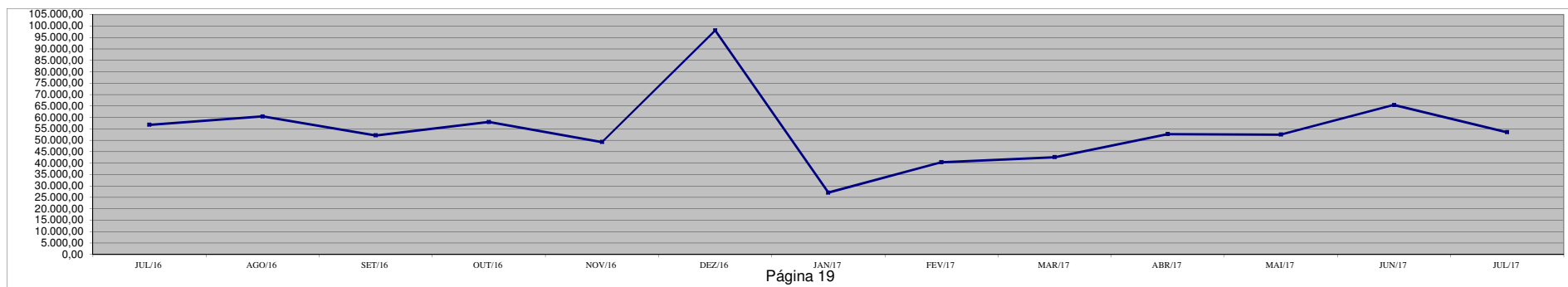
**DEMONSTRATIVO DA EVOLUÇÃO DO VALOR DA FOLHA DE
PAGAMENTO DOS SERVIDORES EM DESIGNAÇÃO TEMPORÁRIA**

R\$ 1.000,00

ÓRGÃOS	JUL/16	AGO/16	SET/16	OUT/16	NOV/16	DEZ/16	JAN/17	FEV/17	MAR/17	ABR/17	MAI/17	JUN/17	JUL/17
CASA CIVIL	-	-	-	-	2,21	3,57	-	1,79	-	-	-	-	-
CBMES	28,65	25,14	24,83	25,00	25,14	45,40	25,14	25,84	24,86	25,33	26,38	27,44	26,34
SECTI	341,68	396,24	379,02	421,57	397,08	748,45	648,66	320,81	359,22	479,45	400,13	454,48	592,72
PGE	4,21	4,21	4,21	4,21	4,21	7,54	4,21	4,21	4,21	4,21	4,91	4,21	4,61
SEAG	58,46	58,45	58,15	58,37	59,96	109,91	70,46	63,13	60,05	61,23	59,37	68,57	63,14
SEAMA	16,83	16,83	15,76	14,73	18,38	29,98	16,87	18,78	14,93	19,02	17,04	18,11	17,04
SECULT	332,03	189,99	192,19	197,19	195,07	365,38	197,31	253,05	184,32	184,81	185,94	185,07	184,96
SETUR	2,10	2,10	2,10	2,10	2,10	3,33	2,10	2,10	2,10	3,72	2,10	2,10	2,10
SETOP	-	-	-	-	-	-	-	-	-	-	-	-	-
SEDU (1)	Adm	3.265,43	3.610,99	2.880,45	3.653,04	3.037,23	4.906,53	2.597,01	2.577,66	2.472,98	3.593,37	3.187,57	4.428,11
	Mag	30.220,86	34.674,52	26.986,17	34.573,54	26.902,55	62.114,37	2.788,21	16.852,36	19.295,34	26.673,34	26.262,32	37.091,34
SEDURB	45,78	44,07	52,24	49,81	49,81	78,74	56,64	56,85	50,39	48,41	44,65	46,48	45,26
SEFAZ	-	-	2,03	5,47	4,21	5,61	4,21	4,21	4,21	4,21	4,21	4,21	4,21
SEG	4,21	4,21	4,21	4,21	4,21	7,71	4,21	4,53	2,10	4,56	4,21	4,21	4,21
SEJUS	4.028,50	3.740,12	4.324,93	3.139,36	3.036,39	5.176,95	3.689,03	3.819,58	3.977,86	3.874,19	3.972,24	4.131,11	4.312,97
SEP	2,10	2,10	2,10	2,10	2,10	3,86	2,10	2,10	2,81	2,10	2,10	2,10	2,10
SEGER	73,44	62,83	64,94	66,63	68,17	122,45	69,43	74,60	65,06	70,71	71,38	67,36	67,12
SESA	11.953,66	11.485,57	11.404,40	10.915,04	10.580,33	16.865,54	12.173,47	11.554,36	11.298,74	12.875,23	13.471,16	14.110,91	13.759,56
SESPORT	2,10	2,10	2,10	2,10	2,10	3,86	2,10	2,10	2,81	2,10	2,10	2,10	2,10
SETADES	7,70	4,19	4,19	7,54	6,29	10,65	6,29	6,29	6,29	6,29	6,29	11,87	10,48
SEDH	-	-	4,10	7,64	6,36	8,49	3,93	4,63	4,63	7,62	6,80	6,36	6,36
VG	-	-	-	-	-	-	12,77	5,23	7,27	2,12	2,12	2,13	2,12
SUB TOTAL	50.387,76	54.323,68	46.408,13	53.149,67	44.403,91	90.618,32	22.374,17	35.654,19	37.840,16	47.942,03	47.733,02	60.668,29	48.645,48
DETRAN	0,17	-	-	-	-	-	14,47	20,05	20,03	20,03	20,03	22,92	47,71
FAMES	249,01	244,10	242,77	241,51	238,90	385,79	238,57	235,47	237,04	244,85	240,00	242,37	307,45
IASES	5.534,66	5.332,02	4.909,66	4.030,13	4.008,07	6.098,95	3.926,27	3.928,01	3.942,82	4.004,01	3.979,27	4.003,53	4.008,07
IEMA	239,96	225,61	271,91	245,07	228,23	425,44	230,96	237,32	241,43	207,25	188,38	179,90	186,67
IDAF	182,82	156,03	154,03	146,32	151,86	239,79	160,69	153,89	147,37	148,69	146,86	148,94	153,93
IOPES	164,09	164,09	161,82	161,75	162,48	294,89	173,91	164,09	164,09	164,09	171,36	173,55	173,73
SUB TOTAL	6.370,70	6.121,85	5.740,18	4.824,78	4.789,53	7.444,87	4.744,86	4.738,81	4.752,79	4.788,92	4.745,91	4.771,21	4.877,56
TOTAL	56.758,46	60.445,54	52.148,31	57.974,44	49.193,45	98.063,19	27.119,03	40.393,00	42.592,95	52.730,95	52.478,93	65.439,49	53.523,04

Fonte: Relatórios SIARHES - Administração Direta e Autarquias.

Observação: Nestes valores de folha de pagamento estão incluídos encargos sociais patronais.



**DEMONSTRATIVO DOS GASTOS COM ESCALA ESPECIAL
POLÍCIAS CIVIL, MILITAR E CORPO DE BOMBEIROS**

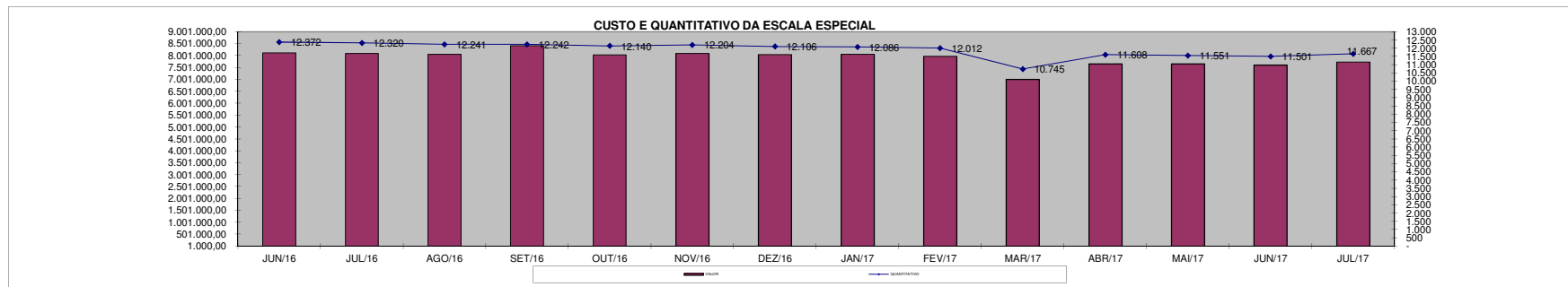
Em R\$ 1,00

Órgãos	jun/16		jul/16		ago/16		set/16		out/16		nov/16		dez/16	
	Nº Serv.	Valor R\$	Nº Serv.	Valor R\$	Nº Serv.	Valor R\$	Nº Serv.	Valor R\$	Nº Serv.	Valor R\$	Nº Serv.	Valor R\$	Nº Serv.	Valor R\$
Corpo de Bombeiro	1.189	848.794,03	1.193	849.460,98	1.185	859.010,80	1.195	866.544,78	1.179	848.444,92	1.189	866.772,79	1.182	858.179,77
Polícia Civil	2.130	1.570.460,00	2.107	1.538.838,75	2.095	1.541.138,45	2.091	1.842.291,83	2.043	1.530.400,65	2.033	1.514.307,79	2.010	1.497.879,62
Polícia Militar	9.053	5.688.349,79	9.020	5.700.807,46	8.961	5.657.016,47	8.956	5.708.517,55	8.918	5.643.785,80	8.982	5.703.336,65	8.914	5.678.452,83
Total	12.372	8.107.603,82	12.320	8.089.107,19	12.241	8.057.165,72	12.242	8.417.354,16	12.140	8.022.631,37	12.204	8.084.417,23	12.106	8.034.512,22

Em R\$ 1,00

Órgãos	jan/17		fev/17		mar/17		abr/17		mai/17		jun/17		jul/17	
	Nº Serv.	Valor R\$	Nº Serv.	Valor R\$	Nº Serv.	Valor R\$	Nº Serv.	Valor R\$	Nº Serv.	Valor R\$	Nº Serv.	Valor R\$	Nº Serv.	Valor R\$
Corpo de Bombeiro	1.184	860.598,26	1.184	859.267,71	1.170	840.699,53	1.173	825.408,71	1.160	853.066,24	1.153	836.376,70	1.154	842.630,64
Polícia Civil	1.994	1.491.123,98	1.991	1.494.831,66	1.958	1.444.737,19	2.002	1.456.665,41	1.992	1.480.124,38	1.982	1.461.490,59	1.992	1.477.051,17
Polícia Militar	8.908	5.701.260,30	8.837	5.613.140,75	7.617	4.717.105,00	8.433	5.370.028,17	8.399	5.322.164,04	8.366	5.305.091,12	8.521	5.403.032,04
Total	12.086	8.052.982,54	12.012	7.967.240,12	10.745	7.002.541,72	11.608	7.652.102,29	11.551	7.655.354,66	11.501	7.602.958,41	11.667	7.722.713,85

Fonte: Relatórios SIARHES - Administração Direta



DEMONSTRATIVO DO CUSTO DO AUXÍLIO ALIMENTAÇÃO PAGO EM FOLHA

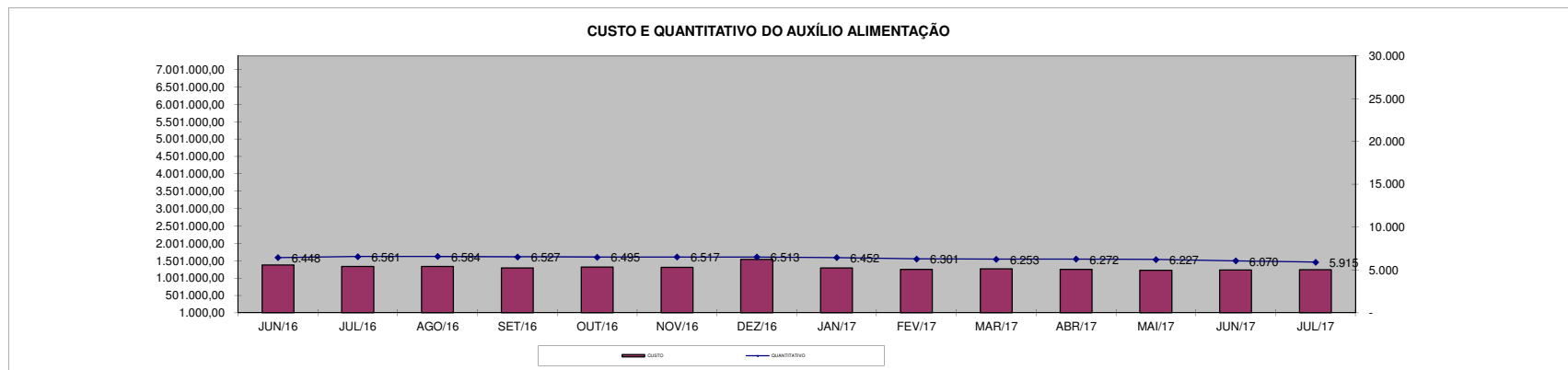
Em R\$ 1,00

Especificação	jun/16		jul/16		ago/16		set/16		out/16		nov/16		dez/16	
	Nº Serv.	Valor	Nº Serv.	Valor	Nº Serv.	Valor	Nº Serv.	Valor	Nº Serv.	Valor	Nº Serv.	Valor	Nº Serv.	Valor
Adm. Direta	5.269	1.160.913,10	5.399	1.123.368,28	5.425	1.121.436,69	5.386	1.084.711,07	5.349	1.110.688,14	5.374	1.097.799,21	5.370	1.310.254,72
Civil	4.676	1.047.533,32	4.805	1.022.933,09	4.870	1.018.776,47	4.855	1.010.595,22	4.830	1.014.649,06	4.864	1.006.879,33	4.860	1.218.784,58
Militar	593	113.379,78	594	100.435,19	555	102.660,22	531	74.115,85	519	96.039,08	510	90.919,88	510	91.470,14
Adm. Indireta	1.179	218.801,00	1.162	210.805,79	1.159	213.042,91	1.141	206.928,31	1.146	206.883,28	1.143	208.572,82	1.143	226.660,97
Total Geral	6.448	1.379.714,10	6.561	1.334.174,07	6.584	1.334.479,60	6.527	1.291.639,38	6.495	1.317.571,42	6.517	1.306.372,03	6.513	1.536.915,69

Em R\$ 1,00

Especificação	jan/17		fev/17		mar/17		abr/17		mai/17		jun/17		jul/17	
	Nº Serv.	Valor	Nº Serv.	Valor	Nº Serv.	Valor	Nº Serv.	Valor	Nº Serv.	Valor	Nº Serv.	Valor	Nº Serv.	Valor
Adm. Direta	5.319	1.092.089,55	5.197	1.043.250,13	5.149	1.064.120,77	5.170	1.046.818,67	5.128	1.024.709,65	4.966	1.033.609,96	4.805	1.041.522,65
Civil	4.814	995.286,62	4.723	990.925,32	4.682	976.071,39	4.760	994.948,46	4.732	981.824,34	4.582	967.324,58	4.440	995.140,90
Militar	505	96.802,93	474	52.324,81	467	88.049,38	410	51.870,21	396	42.885,31	384	66.285,38	365	46.381,75
Adm. Indireta	1.133	204.080,35	1.104	202.606,78	1.104	201.062,52	1.102	199.998,46	1.099	203.557,28	1.104	201.721,91	1.110	202.064,07
Total Geral	6.452	1.296.169,90	6.301	1.245.856,91	6.253	1.265.183,29	6.272	1.246.817,13	6.227	1.228.266,93	6.070	1.235.331,87	5.915	1.243.586,72

Fonte: Relatórios SIARHES - Administração Direta e Autarquias (inclui pagamentos retroativos).



DEMONSTRATIVO DO QUANTITATIVO E DOS GASTOS COM ESTAGIÁRIOS - ADM. DIRETA

Em R\$ 1,00

Órgãos	jun/2016		jul/2016		ago/2016		set/2016		out/2016		nov/2016		dez/2016	
	Quant.	Valor	Quant.	Valor	Quant.	Valor	Quant.	Valor	Quant.	Valor	Quant.	Valor	Quant.	Valor
SECONT	15	8.385,32	15	8.556,45	15	8.556,45	15	8.556,45	15	7.719,82	12	6.845,16	13	7.130,36
Casa Civil	9	5.133,87	9	5.133,87	10	5.799,37	10	5.704,30	10	5.704,30	10	5.704,30	10	5.495,14
Casa Militar	7	3.993,01	7	3.993,01	7	3.993,01	7	3.916,95	7	3.993,01	7	3.993,01	7	3.993,01
PGE	101	53.810,57	103	56.168,33	102	55.597,90	98	55.731,01	102	57.385,26	99	54.000,70	96	53.221,11
SEAG	10	5.704,30	10	4.905,71	9	4.924,71	9	5.190,91	9	5.133,87	9	5.133,87	9	4.943,73
SEAMA	5	2.881,72	7	4.155,68	6	3.452,15	7	4.174,69	7	4.022,58	7	4.022,58	7	4.022,58
SECULT	54	29.909,54	60	33.103,95	61	35.005,39	61	34.720,17	57	32.096,20	55	30.993,36	52	28.293,33
SEGER	58	32.628,60	63	36.830,77	63	35.328,62	62	35.005,38	60	32.723,67	58	31.849,00	57	30.163,22
SECOM	9	5.133,87	9	4.829,64	12	7.301,51	12	6.521,92	11	6.274,73	11	6.255,72	11	6.274,73
SEDU	1.271	746.903,11	1.276	732.273,96	1.217	692.946,47	1.202	685.537,15	1.206	690.094,02	1.222	706.933,92	1.211	688.635,40
SEDURB	4	2.281,72	6	3.764,84	10	5.590,21	18	10.724,09	18	10.267,74	18	10.267,74	18	9.164,90
SEFAZ	101	54.457,06	101	56.928,92	102	57.917,66	103	58.183,86	104	56.624,70	104	56.016,19	99	53.715,49
SEG	25	14.175,00	27	15.781,90	27	15.401,61	23	13.119,89	23	13.119,89	25	14.032,57	25	13.918,49
SEJUS	128	69.972,79	128	74.193,94	133	72.729,83	130	72.444,59	125	69.003,01	119	67.253,70	121	66.322,01
SEP	15	8.556,45	17	9.849,43	16	9.355,05	20	11.180,42	20	11.408,60	20	11.408,60	20	11.408,60
SETADES	49	26.791,21	49	27.228,53	46	25.193,98	49	26.658,09	47	26.620,07	47	26.810,21	47	25.897,52
SEDES	15	8.062,08	16	8.803,64	16	9.317,03	20	10.800,15	19	10.838,17	19	10.838,17	16	8.974,77
SETUR	12	6.845,16	12	6.750,09	11	6.293,74	12	6.426,85	11	6.274,73	11	6.274,73	12	6.997,27
SETOP	7	3.993,01	8	4.259,21	7	3.517,65	7	4.335,26	7	3.993,01	7	3.745,82	6	3.422,58
SECTI	13	7.187,42	11	6.274,73	11	6.274,73	15	8.537,43	16	9.221,95	17	9.982,52	18	9.221,95
SESA	142	80.457,86	207	258.645,64	208	241.933,87	216	261.003,12	214	258.562,18	206	254.652,62	202	250.184,25
SESP	41	23.598,88	44	25.014,42	44	25.246,68	42	23.664,38	42	24.044,67	41	23.417,20	39	21.325,62
SESPORT	49	28.407,41	53	29.852,51	56	32.077,18	58	33.141,96	55	28.844,73	52	30.080,67	48	25.954,57
APE	10	5.704,30	10	5.704,30	10	5.704,30	11	5.780,36	8	4.563,44	8	4.563,44	8	4.563,44
Defensoria Pública	444	268.193,01	474	276.913,01	469	278.660,61	461	272.042,58	466	276.942,58	457	269.942,58	446	268.856,79
Polícia Civil	191	111.880,31	188	103.209,81	188	107.088,71	187	106.347,14	183	103.209,78	176	100.395,68	175	93.683,63
Polícia Militar - HPM	18	23.010,43	18	22.484,00	10	13.200,00	10	12.584,00	11	13.816,00	9	12.628,00	-	-
Polícia Militar	145	74.288,95	168	90.546,23	176	97.144,29	173	96.954,07	178	99.711,22	181	100.566,81	177	97.372,40
CBMES	46	25.859,49	46	26.049,64	45	24.490,46	42	23.064,38	43	22.703,12	41	24.300,31	40	22.322,82
SEDH	-	-	-	-	-	-	5	2.909,19	5	2.852,15	5	2.852,15	5	2.852,15
Vice-Governadoria	5	2.852,15	5	2.852,15	5	2.852,15	5	2.852,15	4	2.281,72	4	2.281,72	4	2.281,72
TOTAL DA DIRETA	2.999	1.741.058,60	3.147	1.945.058,31	3.092	1.892.895,32	3.090	1.907.812,89	3.083	1.900.050,92	3.057	1.898.043,05	2.999	1.830.613,58

Em R\$ 1,00

Órgãos	jan/2017		fev/2017		mar/2017		abr/2017		mai/2017		jun/17		jul/17	
	Quant.	Valor	Quant.	Valor	Quant.	Valor	Quant.	Valor	Quant.	Valor	Quant.	Valor	Quant.	Valor
SECONT	14	8.005,04	12	6.826,15	13	7.035,30	13	7.301,50	13	7.415,59	15	8.993,77	16	8.651,53
Casa Civil	8	4.791,61	10	6.540,94	10	5.704,30	10	5.704,30	10	5.704,30	10	5.552,19	9	5.247,95
Casa Militar	6	3.422,58	6	3.422,58	6	3.422,58	6	3.422,58	6	3.422,58	5	2.852,15	5	2.852,15
PGE	86	47.041,44	94	50.901,36	102	57.004,97	109	62.367,00	114	63.488,86	115	63.203,64	112	63.488,87
SEAG	7	3.993,01	8	4.734,57	8	4.563,44	9	5.495,14	9	5.133,87	8	4.563,44	8	4.563,44
SEAMA	6	3.566,24	6	3.452,15	5	2.319,75	4	2.281,72	4	2.281,72	3	1.711,29	3	1.711,29
SECULT	50	28.692,64	51	29.225,03	52	29.244,04	55	30.689,13	56	31.316,61	57	32.210,28	57	31.411,68
SEGER	52	31.620,85	60	36.051,18	60	40.861,80	57	31.240,54	55	31.145,48	60	34.111,73	63	36.450,48
SECOM	9	5.133,87	10	5.704,30	10	5.152,88	8	4.563,44	9	5.400,07	10	5.837,40	10	5.894,44
SEDU	640	359.047,59	634	349.821,63	584	332.712,80	550	308.735,72	526	294.741,17	504	275.344,85	476	264.033,61
SEDURB	17	10.743,09	16	8.993,78	16	9.126,88	16	9.126,88	16	9.126,88	16	9.126,88	16	9.126,88
SEFAZ	80	45.254,13	83	47.079,50	79	42.135,76	72	39.892,07	69	39.036,43	69	38.808,25	73	40.918,87
SEG	19	11.731,85	19	10.172,67	19	10.838,17	19	10.838,17	20	11.294,51	20	11.408,60	25	12.663,55
SEJUS	108	59.705,01	109	61.511,37	114	63.659,99	119	64.382,54	122	68.261,47	125	69.649,52	134	73.889,71
SEP	18	10.267,74	20	10.058,58	18	10.457,88	18	10.096,61	17	9.697,31	20	11.218,45	20	10.610,00
SETADES	40	21.885,50	45	24.965,82	44	24.623,56	44	24.794,69	45	24.813,70	46	26.296,82	50	28.046,13
SEDES	18	12.226,23	19	10.571,97	18	10.267,74	19	10.343,80	18	10.191,68	18	9.678,30	17	9.697,31
SETUR	11	6.217,69	8	4.012,02	7	3.993,01	10	6.065,57	10	5.704,30	11	5.837,39	11	6.274,73
SETOP	8	5.324,02	8	4.563,44	8	4.563,44	8	4.563,44	9	4.601,47	8	4.563,44	8	4.563,44
SECTI	21	13.804,42	24	13.766,38	24	13.329,05	24	13.272,00	25	14.146,67	25	13.728,35	23	12.264,24
SESA	167	233.592,06	186	246.020,88	192	249.889,82	196	251.396,17	161	92.789,92	220	266.615,55	225	260.752,28
SESP	30	20.412,95	42	23.512,28	41	23.417,20	44	25.984,13	49	28.075,71	49	27.334,16	50	27.942,60
SESPORT	41	22.683,71	41	23.729,89	39	21.619,29	38	21.410,14	42	24.775,67	47	27.380,62	53	31.373,64
APE	9	5.704,30	9	5.133,87	8	4.563,44	12	6.464,88	12	6.845,16	13	6.864,17	11	6.274,73
Defensoria Pública	421	260.703,12	419	251.651,99	422	266.221,72	456	294.521,72	478	292.998,06	472	279.476,50	470	279.251,29
Polícia Civil	118	68.337,52	148	94.938,59	150	89.272,31	152	85.697,61	168	98.684,41	172	98.228,01	176	99.730,16
Polícia Militar-HPM	-	-	-	-	-	-	-	-	-	-	-	-	-	-
Polícia Militar	148	81.609,55	142	77.901,72	139	77.996,83	146	82.541,23	168	91.763,30	177	97.790,70	178	96.706,94
CBMES	35	20.345,37	44	25.707,39	48	27.570,76	47	26.905,28	48	27.304,59	49	28.274,31	49	27.932,06
SEDH	5	2.852,15	5	3.422,58	6	3.422,58	6	3.422,58	11	6.274,73	13	6.788,11	13	7.510,66
Vice-Governadoria	5	2.852,15	6	3.555,68	5	2.852,15	6	3.327,51	6	3.422,58	6	3.422,58	6	3.175,39
TOTAL DA DIRETA	2.197	1.411.567,43	2.284	1.447.379,86	2.247	1.447.843,44	2.273	1.456.848,09	2.296	1.319.858,80	2.363	1.476.871,45	2.367	1.473.010,05

Fonte: Relatórios SIARHES - Administração Direta e Autarquias.

DEMONSTRATIVO DO QUANTITATIVO E DOS GASTOS COM ESTAGIÁRIOS - AUTARQUIAS

Órgãos	jun/2016		jul/2016		ago/2016		set/2016		out/2016		nov/2016		dez/2016	
	Quant.	Valor	Quant.	Valor	Quant.	Valor	Quant.	Valor	Quant.	Valor	Quant.	Valor	Quant.	Valor
IDURB	11	6.008,53	11	6.065,57	10	4.848,69	-	-	-	-	-	-	-	-
ARSI	5	2.833,14	6	3.517,65	7	3.955,01	-	-	-	-	-	-	-	-
ADERES	5	2.357,78	5	2.814,12	5	2.547,92	5	2.852,15	5	2.852,15	4	2.281,72	4	1.939,46
AGERH	10	5.856,41	10	5.704,30	10	5.704,30	10	5.704,30	10	5.704,30	10	5.019,78	10	5.019,78
ARSP	4	2.281,72	4	2.281,72	4	1.730,32	10	6.084,60	10	5.704,30	10	5.704,30	9	5.133,87
DER	30	16.599,52	37	21.429,17	36	20.060,12	35	20.630,55	36	19.984,06	35	19.679,83	35	19.223,49
DETRAN	80	45.976,66	87	49.646,44	86	48.999,94	98	54.495,04	106	60.940,93	104	59.134,58	107	60.560,63
DIO	12	6.978,26	14	7.909,96	13	7.681,79	12	6.845,16	13	7.605,73	13	7.415,59	13	6.940,23
FAMES	4	2.281,72	5	2.852,15	5	2.852,15	5	2.852,15	4	2.281,72	4	2.281,72	4	1.844,39
FAPES	23	12.606,50	23	12.815,66	21	11.598,74	22	12.188,19	22	12.739,60	22	11.883,96	18	9.925,48
ESESP	6	3.422,58	6	3.422,58	6	3.327,51	6	3.479,62	6	3.422,58	7	3.517,65	6	3.422,58
IASES	35	19.071,38	36	20.896,75	35	19.584,76	35	19.965,05	39	22.037,62	38	21.676,34	38	21.200,98
IDAF	22	12.815,66	35	20.041,13	34	18.691,09	36	19.774,90	37	21.048,86	36	20.307,30	35	19.413,63
IEMA	46	25.935,56	58	37.077,96	55	30.251,80	55	30.537,02	60	32.837,75	60	35.100,44	60	32.552,53
INCAPER	20	11.047,33	19	10.838,17	20	10.838,17	20	10.667,04	18	9.526,18	16	9.126,88	16	8.708,57
IOPES	16	9.126,88	15	8.556,45	17	9.773,37	16	9.126,88	16	9.126,88	16	8.917,73	16	8.594,48
IPAJM	42	23.539,75	43	24.737,65	45	25.022,86	45	24.984,83	42	23.958,06	42	23.920,04	43	22.531,99
JSN	19	10.743,10	22	12.397,35	20	10.876,20	19	10.267,74	19	11.380,09	20	11.218,46	19	10.838,17
IPEM	3	1.407,07	4	2.490,88	4	2.281,72	4	2.167,63	4	2.281,72	4	2.281,72	4	2.281,72
PROCON	19	10.552,96	19	10.838,17	20	10.819,16	19	10.838,17	19	10.838,17	19	10.172,67	16	8.613,49
PRODEST	23	12.891,72	26	14.450,90	23	13.119,89	24	13.481,16	23	12.910,73	22	12.549,46	23	12.777,63
JUCEES	20	11.180,43	25	14.545,97	23	13.100,88	23	12.511,43	21	11.979,03	21	11.104,36	18	9.697,31
RTV-ES	26	13.291,03	28	15.686,83	28	15.553,72	25	13.823,42	26	13.785,39	24	13.481,16	22	12.150,16
SUPPIN	5	2.757,08	5	2.662,01	4	2.205,68	-	-	-	-	-	-	-	-
TOTAL DA INDIRETA	486	271.562,77	543	313.679,54	531	295.425,79	524	293.277,03	532	302.945,85	527	297.460,21	516	283.370,57

Órgãos	jan/2017		fev/2017		mar/2017		abr/2017		mai/2017		jun/2017		jul/2017	
	Quant.	Valor	Quant.	Valor	Quant.	Valor	Quant.	Valor	Quant.	Valor	Quant.	Valor	Quant.	Valor
IDURB	-	-	-	-	-	-	-	-	-	-	-	-	-	-
ARSI	-	-	-	-	-	-	-	-	-	-	-	-	-	-
ADERES	6	4.620,48	7	3.859,91	7	3.993,01	7	3.897,94	6	3.422,58	6	3.422,58	6	3.422,58
AGERH	7	4.354,29	9	5.171,90	9	5.133,87	9	5.133,87	10	5.609,23	9	4.981,76	8	4.563,44
ARSP	10	5.704,30	10	5.704,30	10	5.343,03	10	5.590,21	10	5.704,30	10	5.647,26	13	6.959,25
DER	28	15.819,93	30	16.143,16	29	16.960,79	33	18.710,10	32	18.253,76	35	20.763,64	37	21.105,91
DETRAN	99	58.697,28	103	60.450,73	103	58.469,09	105	59.495,84	106	60.503,61	114	64.553,64	111	61.587,43
DIO	8	5.076,83	11	6.274,73	12	6.502,90	11	6.274,73	11	6.274,73	11	6.274,73	11	6.027,54
FAMES	5	3.327,51	5	2.852,15	5	2.852,15	6	3.346,52	6	3.080,32	5	2.490,88	5	2.852,15
FAPES	18	11.066,35	19	11.180,43	19	10.838,17	20	11.047,33	19	10.629,01	18	9.906,47	17	9.450,12
ESESP	6	3.422,58	6	3.422,58	6	3.422,58	6	3.422,58	6	3.422,58	6	3.422,58	6	3.422,58
IASES	35	19.660,83	34	19.109,40	31	17.188,96	32	17.873,48	36	20.839,71	37	20.415,53	33	18.329,82
IDAF	35	20.896,76	37	21.105,91	39	22.360,85	40	22.056,61	38	21.676,34	41	22.912,26	39	22.208,74
IEMA	61	40.861,82	59	33.294,10	58	32.438,45	55	30.536,43	53	29.643,35	53	29.567,28	51	27.513,75
INCAPER	13	6.369,80	14	7.700,81	14	7.986,02	14	7.890,95	15	8.955,75	15	8.480,39	16	8.461,38
IOPES	12	6.845,16	14	7.890,95	13	7.415,59	13	7.415,59	15	8.556,45	16	8.993,78	17	9.031,81
IPAJM	43	21.239,05	41	22.950,30	39	21.296,05	41	23.482,69	45	25.155,95	46	25.688,35	44	24.794,69
JSN	18	9.202,94	15	8.480,38	14	7.986,02	17	10.096,61	18	10.267,74	20	11.655,78	19	10.648,03
IPEM	4	2.281,72	4	2.281,72	3	1.711,29	3	1.711,29	4	1.996,50	5	2.852,15	5	2.852,15
PROCON	13	7.415,59	14	7.986,02	18	8.879,69	17	9.697,31	17	9.221,95	20	11.522,67	20	11.446,63
PRODEST	22	12.549,46	23	12.378,33	21	11.979,03	20	11.199,44	26	14.089,61	25	14.260,75	26	14.203,71
JUCEES	23	12.568,48	24	12.986,79	24	13.690,32	24	13.157,92	23	13.119,89	25	14.108,63	26	14.641,03
RTV-ES	21	12.188,19	20	11.579,73	20	11.408,60	21	11.712,83	22	12.796,65	21	12.549,46	21	11.142,40
SUPPIN	-	-	-	-	-	-	-	-	-	-	-	-	-	-
TOTAL DA INDIRETA	487	284.169,35	499	282.804,33	494	277.856,46	504	283.750,27	518	293.220,01	539	304.470,57	531	294.665,14

Fonte: Relatórios SIARHES - Administração Direta e Autarquias.

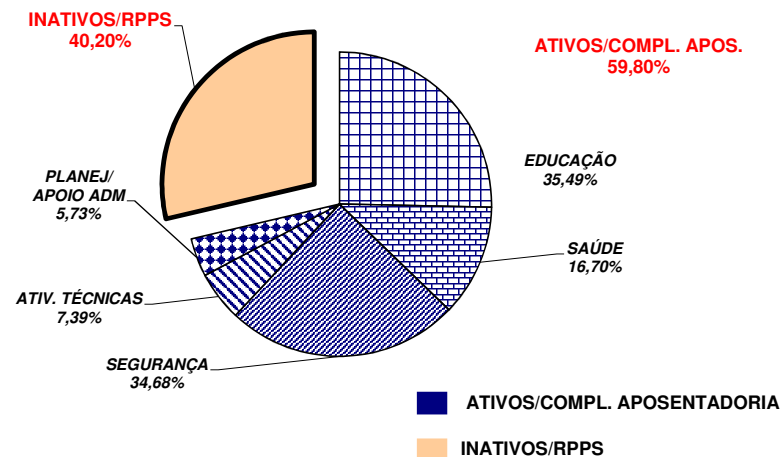
	jun/16		jun/16		ago/16		set/16		out/16		nov/16		dez/16	
TOTAL GERAL	3.485	2.012.621,37	3.690	2.258.737,85	3.623	2.188.321,11	3.614	2.201.089,92	3.615	2.202.996,77	3.584	2.195.503,26	3.515	2.113.984,15
	jan/17		fev/17		mar/17		abr/17		mai/17		jun/17		jul/17	
TOTAL GERAL	2.684	1.695.736,78	2.783	1.730.184,19	2.741	1.725.699,90	2.777	1.740.598,36	2.814	1.613.078,81	2.902	1.781.342,02	2.898	1.767.675,19

**DEMONSTRATIVO DO QUANTITATIVO E DA DISTRIBUIÇÃO DA FOLHA DE PAGAMENTO COM PESSOAL DO PODER EXECUTIVO
NAS ÁREAS DE EDUCAÇÃO, SAÚDE, SEGURANÇA PÚBLICA E OUTROS
JULHO/2017**

Demonstrativo do Número de Servidores

ESPECIFICAÇÃO	DADOS MÊS JULHO/17	%	MÉDIA MENSAL AGO/16 A JUL/17	%
1 - ATIVOS/COMPL. APOSENTADORIA	54.294	59,27	54.026	59,80
EDUCAÇÃO (1)	19.717	36,32	19.176	35,49
SAÚDE (2)	8.993	16,56	9.023	16,70
SEGURANÇA (3)	18.550	34,17	18.738	34,68
OUTROS ATIV. TÉCNICAS (4)	3.947	7,27	3.992	7,39
OUTROS PLANEJ./APOIO ADM. (5)	3.087	5,69	3.097	5,73
2 - INATIVOS/RPPS	37.312	40,73	36.314	40,20
TOTAL	91.606	100,00	90.340	100,00

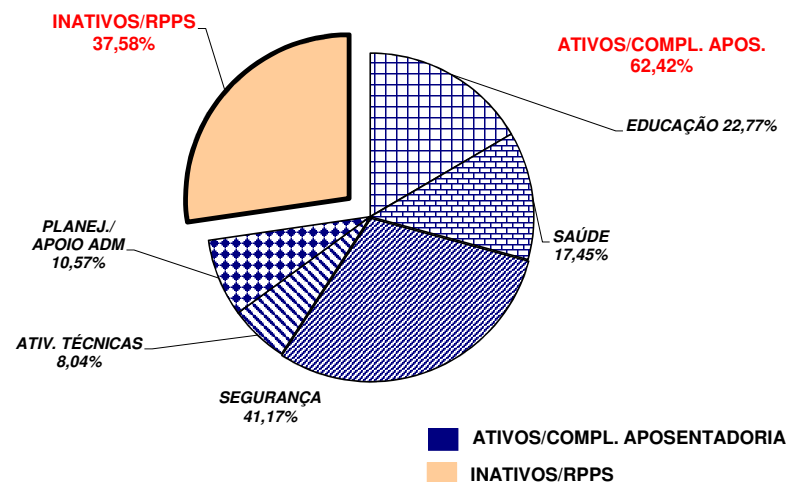
Fonte: Relatórios SIARHES - Administração Direta e Autarquias.



Demonstrativo dos Gastos

ESPECIFICAÇÃO	DADOS MÊS JULHO/17	%	MÉDIA MENSAL AGO/16 A JUL/17	%
1 - ATIVOS/COMPL. APOSENTADORIA	276.749,48	60,23	284.954,57	62,42
EDUCAÇÃO (1)	59.110,07	21,36	64.881,93	22,77
SAÚDE (2)	48.807,86	17,64	49.722,30	17,45
SEGURANÇA (3)	116.245,30	42,00	117.326,24	41,17
OUTROS ATIV. TÉCNICAS (4)	22.825,56	8,25	22.910,49	8,04
OUTROS PLANEJ./APOIO ADM. (5)	29.760,69	10,75	30.113,61	10,57
2 - INATIVOS/RPPS	182.753,97	39,77	171.579,16	37,58
TOTAL	459.503,45	100,00	456.533,73	100,00

Fonte: Relatórios SIARHES - Administração D



Notas:

(1) - Inclui SEDU CLT/Estatutário/DTA e DTM.

(2) - Inclui SESA - Efetivos, Comissionados e Contratados Temporários

(3) - Inclui PM/PC - Administrativos e Policiais; CBMES; HPM, SESP; SEJUS e IASES

(4) - Inclui SEAG; SEAMA; SECULT; SEDH; SETADES; SEDES;SETUR; SEDURB; SETOP; SESPORT; ADERES; AGERH; DER/ES; FAMES; ESESP; IEMA; IDAF; INCAPER, IOPES, DETRAN, IDURB e ARSI.

(5) - Inclui SECONT; APE; ASPE; SEG; Casa Civil; Vice Governadoria; Casa Militar; SECTI; Defensoria Pública; PGE; SEP; SEGER; Previdência Complementar; Pensões Especiais; SECOM; SEFAZ; FAPES; IJSN; RTV-ES; DIO; IPAJM; PROCON; PRODEST; IPEM; JUCEES e SUPPIN

**DEMONSTRATIVO DA CONTRIBUIÇÃO PATRONAL E DOS SERVIDORES, DO
PODER EXECUTIVO, PARA O REGIME PRÓPRIO DE PREVIDÊNCIA SOCIAL - RPPS**

Em R\$ 1,00

ESPECIFICAÇÃO	MESES						
	JUNHO/2016	JULHO/2016	AGOSTO/2016	SETEMBRO/2016	OUTUBRO/2016	NOVEMBRO/2016	DEZEMBRO/2016
FF/Fundo Financeiro	32.617.066,53	32.176.363,94	33.177.678,93	33.286.216,53	32.704.311,18	31.798.085,47	31.962.751,23
Contribuição Servidores	12.922.069,75	12.865.977,69	13.735.341,36	13.797.555,56	13.605.061,98	13.283.928,51	13.324.498,05
Contribuição Patronal	19.694.996,78	19.310.386,25	19.442.337,57	19.488.660,97	19.099.249,20	18.514.156,96	18.638.253,18
FP/Fundo Previdenciário	21.635.783,35	21.532.676,99	22.403.121,00	23.203.398,71	22.224.376,56	22.018.209,51	22.650.892,39
Contribuição Servidores	7.212.601,31	7.173.721,75	7.470.991,76	7.737.088,35	7.410.588,68	7.341.995,51	7.552.910,43
Contribuição Patronal	14.423.182,04	14.358.955,24	14.932.129,24	15.466.310,36	14.813.787,88	14.676.214,00	15.097.981,96
Total	54.252.849,88	53.709.040,93	55.580.799,93	56.489.615,24	54.928.687,74	53.816.294,98	54.613.643,62

ESPECIFICAÇÃO	MESES						
	JANEIRO/2017	FEVEREIRO/2017	MARÇO/2017	ABRIL/2017	MAIO/2017	JUNHO/2017	JULHO/2017
FF/Fundo Financeiro	31.632.758,26	30.371.104,83	30.897.554,06	30.375.334,73	30.407.684,89	29.433.274,30	29.976.578,33
Contribuição Servidores	13.200.235,77	12.349.088,62	12.762.865,23	12.650.246,31	12.698.570,58	12.386.637,02	12.584.607,69
Contribuição Patronal	18.432.522,49	18.022.016,21	18.134.688,83	17.725.088,42	17.709.114,31	17.046.637,28	17.391.970,64
FP/Fundo Previdenciário	22.748.857,16	22.815.937,37	22.830.891,16	23.162.318,44	23.247.238,30	23.068.274,82	23.165.912,01
Contribuição Servidores	7.699.189,66	7.709.561,55	7.720.549,72	7.826.748,58	7.858.262,78	7.795.663,06	7.832.281,95
Contribuição Patronal	15.049.667,50	15.106.375,82	15.110.341,44	15.335.569,86	15.388.975,52	15.272.611,76	15.333.630,06
Total	54.381.615,42	53.187.042,20	53.728.445,22	53.537.653,17	53.654.923,19	52.501.549,12	53.142.490,34

Fonte: Relatórios SIARHES - PRO2722R da Administração Direta e Autarquias.

Obs.: A partir de jan/10, com a edição da L.C. nº 539/2009, deixou de ser devida a parcela de IPAJM patronal dos aposentados e pensionistas.

**DEMONSTRATIVO DA CONTRIBUIÇÃO PATRONAL E DOS SERVIDORES, DO
PODER EXECUTIVO, PARA O INSTITUTO NACIONAL DO SEGURO SOCIAL - INSS**

Em R\$ 1,00

ESPECIFICAÇÃO	MESES						
	JUNHO/2016	JULHO/2016	AGOSTO/2016	SETEMBRO/2016	OUTUBRO/2016	NOVEMBRO/2016	DEZEMBRO/2016
INSS - Contribuição Servidores	5.034.978,85	5.346.423,93	5.706.517,92	4.978.636,20	5.690.780,23	4.917.132,58	7.122.941,39
INSS - Contribuição Patronal	10.690.084,33	11.189.917,17	11.973.040,93	10.576.154,99	11.988.305,17	10.536.475,38	16.169.215,12
Total	15.725.063,18	16.536.341,10	17.679.558,85	15.554.791,19	17.679.085,40	15.453.607,96	23.292.156,51

ESPECIFICAÇÃO	MESES						
	JANEIRO/2017	FEVEREIRO/2017	MARÇO/2017	ABRIL/2017	MAIO/2017	JUNHO/2017	JULHO/2017
INSS - Contribuição Servidores	3.032.773,92	3.951.593,83	4.173.550,38	4.941.019,77	5.212.064,78	5.960.203,75	5.000.649,95
INSS - Contribuição Patronal	6.604.625,35	9.081.824,22	9.283.093,31	10.813.246,23	11.357.289,05	12.828.317,07	10.883.616,54
Total	9.637.399,27	13.033.418,05	13.456.643,69	15.754.266,00	16.569.353,83	18.788.520,82	15.884.266,49

Fonte: Relatórios SIARHES - PRO0546R da Administração Direta e Autarquias.

Obs.: Da contribuição patronal estão deduzidos os valores dos benefícios previdenciários de Salário Família e Salário Maternidade.